



# RELATÓRIO CORREICIONAL

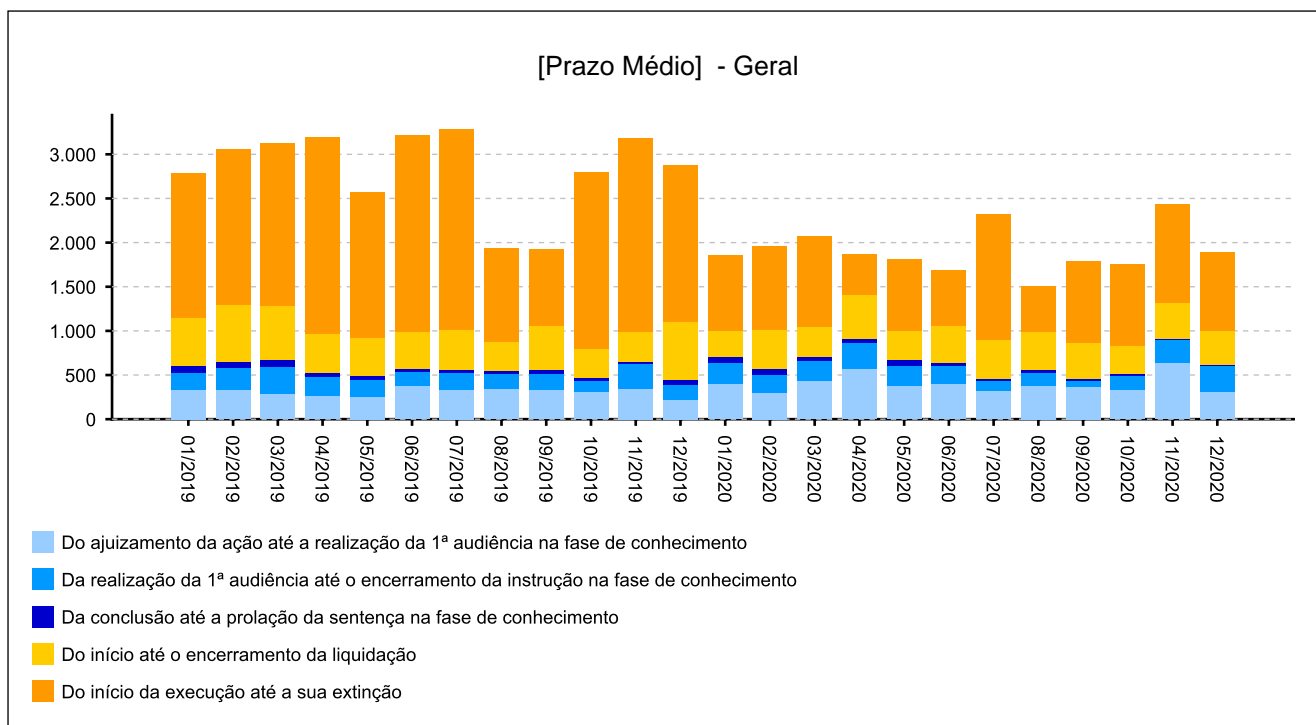
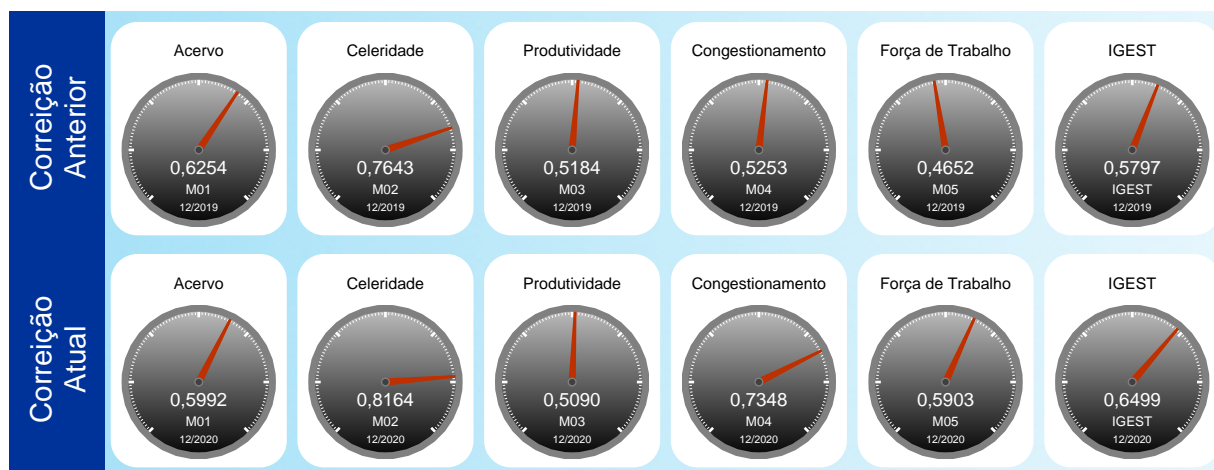
3ª VARA DO TRABALHO DE SOROCABA – 0109  
 [ 2001 a 2500 processos ]



Utilize o leitor de QRCode de seu smartphone ou tablet e tenha acesso ao relatório no dispositivo móvel

### INFORMAÇÕES DA UNIDADE:

Lei de Criação: 8.432/92  
 Data de Instalação: 25/11/1994  
 Data de Instalação do PJE: 12/03/2014  
 Data da Última Correição: 18/02/2020





### 1 - TITULARIDADE:

(fonte: e-Correição Adm e Assessoria de Apoio aos Magistrados)

JUIZ TITULAR	TITULAR DESDE
CECY YARA TRICCA DE OLIVEIRA	25/09/2017

### Afastamentos:

PERÍODO	MOTIVO
15/03/2020 a 29/03/2020	LICENCA P/TRATAMENTO DE SAUDE
30/03/2020 a 12/05/2020	LICENCA P/TRATAMENTO DE SAUDE
13/05/2020 a 14/06/2020	LICENCA P/TRATAMENTO DE SAUDE
15/06/2020 a 27/06/2020	LICENCA P/TRATAMENTO DE SAUDE
19/10/2020 a 17/11/2020	FERIAS
28/11/2020 a 17/12/2020	FERIAS



**2 - JUIZES AUXILIARES E SUBSTITUTOS [01/02/2020 a 17/01/2021]:**

(fonte: e-Correição Adm e Assessoria de Apoio aos Magistrados)

NOME	PERÍODO
AFRANIO ROBERTO PINTO ALVES SEIXAS	06/05/2020 a 07/05/2020
AFRANIO ROBERTO PINTO ALVES SEIXAS	20/05/2020 a 31/05/2020
AFRANIO ROBERTO PINTO ALVES SEIXAS	15/06/2020 a 27/06/2020
AFRANIO ROBERTO PINTO ALVES SEIXAS	28/06/2020 a 14/07/2020

**Afastamentos: Não houve**

NOME	PERÍODO
ALEXANDRE SILVA DE LORENZI DINON	12/06/2019 a 05/02/2020
ALEXANDRE SILVA DE LORENZI DINON	24/08/2020 a 30/08/2020

**Afastamentos:**

PERÍODO	MOTIVO
07/01/2020 a 05/02/2020	FERIAS

NOME	PERÍODO
ELAINE PEREIRA DA SILVA	13/05/2020 a 14/06/2020

**Afastamentos: Não houve**

NOME	PERÍODO
ELIETE THOMAZINI PALA	06/02/2020 a 15/09/2020

**Afastamentos:**

PERÍODO	MOTIVO
15/06/2020 a 14/07/2020	FERIAS



**2 - JUIZES AUXILIARES E SUBSTITUTOS [01/02/2020 a 17/01/2021]:**

(fonte: e-Correição Adm e Assessoria de Apoio aos Magistrados)

NOME	PERÍODO
GILVANDRO DE LELIS OLIVEIRA	07/01/2021 a 19/01/2021

**Afastamentos: Não houve**

NOME	PERÍODO
LUCAS CILLI HORTA	31/08/2020 a 01/09/2020

**Afastamentos: Não houve**

NOME	PERÍODO
RICARDO LUIS DA SILVA	16/09/2020 a 19/01/2021

**Afastamentos:**

PERÍODO	MOTIVO
16/09/2020 a 15/10/2020	FERIAS

NOME	PERÍODO
VERANICI APARECIDA FERREIRA	07/01/2021 a 19/01/2021

**Afastamentos: Não houve**



### 3 - INFORMAÇÕES FUNCIONAIS

#### 3.1 - Lotação [31/12/2020]:

(fonte: e-Correição Adm e Coordenadoria de Provimento e Vacância)

NOME	CARGO	FUNÇÃO COMISSONADA	EXERCÍCIO NA LOTAÇÃO
ALESSANDRA ALVES DE LIMA GRINSENCKO	TJA	FC-05 ASSISTENTE DE DIRETOR DE SECRETARIA	09/09/2014
ALLAN BIANCHINI	TJA	FC-04 SECRETARIO DE AUDIENCIA	22/07/2019
ALLAN DIONISIO VIEIRA DE OLIVEIRA	TJA	CJ-03 DIRETOR DE SECRETARIA DE VT	05/11/2018
ARIADNE FARIA CARPINE	TJA	-	12/07/2010
FABIO LEMOS HENRIQUES CAVALCANTI	ND	FC-02 ASSISTENTE	04/08/2010
GENI MARCHI PAES	REQ	FC-01 EXECUTANTE	23/11/2007
LIANA FERNANDES FERRAZ	AJJ	-	01/12/2010
LUIZ AUGUSTO MARCONDES HOMEM DE MELLO E CASTRO	TJA	FC-02 ASSISTENTE	19/12/2015
MAURICIO DE BARROS	TJA	FC-04 CALCULISTA	22/04/2019
SILVIA RAFAELA VIOTO SANTA ROSSA	TJA	FC-02 ASSISTENTE	01/11/2006
<b>TOTAL DE SERVIDORES DO QUADRO</b>			8
<b>TOTAL DE SERVIDORES EXTRA-QUADRO</b>			2



### 3 - INFORMAÇÕES FUNCIONAIS

**3.2 - Ausências, exceto férias** [02/2020 a 12/2020]:  
(fonte: e-Correição Adm e Coordenadoria de Provimento e Vacância)

MOTIVO	DIAS
COMPENSAÇÃO DE DIAS TRABALHADOS EM ELEIÇÃO/TREINAMENTO	4
COMPENSAÇÃO DE DIAS TRABALHADOS EM PLANTÃO JUDICIÁRIO	6
COMPENSAÇÃO DE DIAS TRABALHADOS EM RECESSO	1
LICENÇA PARA TRATAMENTO DA PRÓPRIA SAÚDE	12
PARTICIPAÇÃO EM CURSO MINISTRADO PELO TRT	2
<b>TOTAL</b>	<b>25</b>



PODER JUDICIÁRIO  
JUSTIÇA DO TRABALHO  
TRIBUNAL REGIONAL DO TRABALHO DA 15ª REGIÃO  
CORREGEDORIA REGIONAL



### 3 - INFORMAÇÕES FUNCIONAIS

#### 3.3 - Estagiários [31/12/2020]:

(fonte: e-Correição Adm e Coordenadoria de Provimento e Vacância)

**Não há estagiários na unidade**



### 3 - INFORMAÇÕES FUNCIONAIS

#### 3.4 - Ações de capacitação [02/2020 a 12/2020]: (fonte: e-Correição Adm e Escola Judicial)

JUIZES	HORAS
AFRANIO ROBERTO PINTO ALVES SEIXAS	17
CECY YARA TRICCA DE OLIVEIRA	103
ELAINE PEREIRA DA SILVA	1
ELIETE THOMAZINI PALA	12
RICARDO LUIS DA SILVA	7

SERVIDORES	HORAS
ALESSANDRA ALVES DE LIMA GRINSENCKO	109
ALLAN BIANCHINI	223
ALLAN DIONISIO VIEIRA DE OLIVEIRA	20
ARIADNE FARIA CARPINE	159
FABIO LEMOS HENRIQUES CAVALCANTI	5
LIANA FERNANDES FERRAZ	120
LUIZ AUGUSTO MARCONDES HOMEM DE MELLO E CASTRO	14
MAURICIO DE BARROS	104
SILVIA RAFAELA VIOTO SANTA ROSSA	60





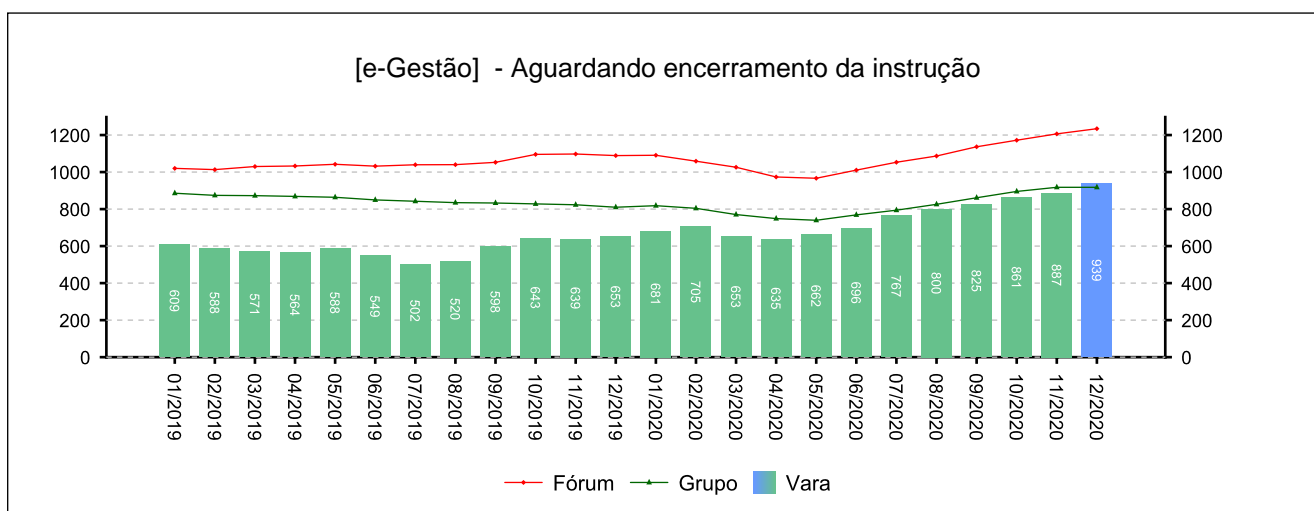
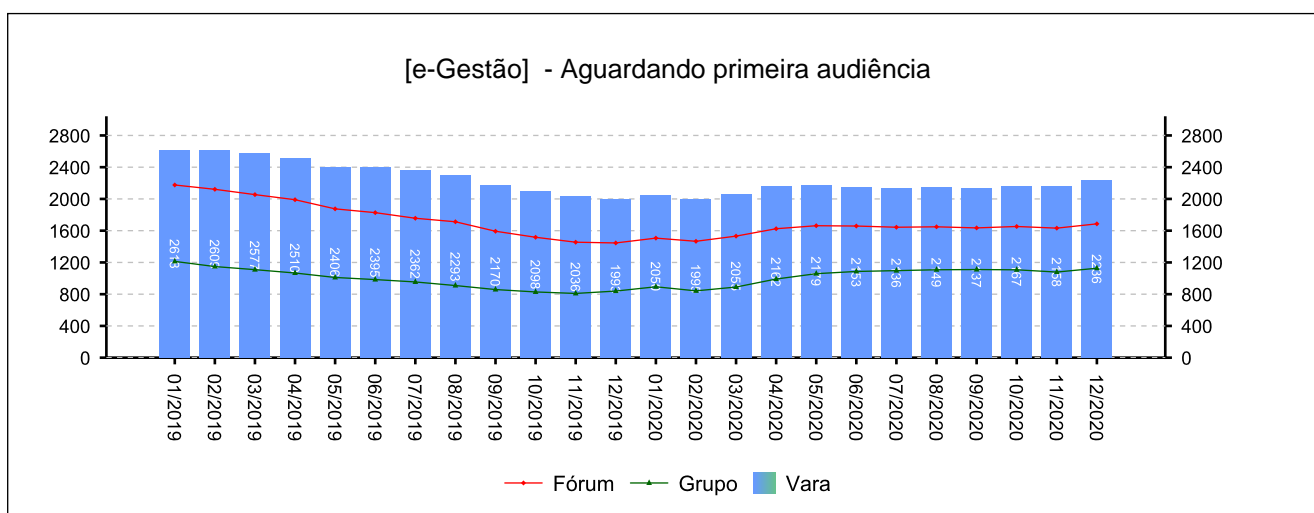
#### 4 - QUADRO SINTÉTICO - FASES PROCESSUAIS

(fonte: e-Gestão e IGEST)

##### 4.1 - Fase de Conhecimento

SITUAÇÃO	QTDE	MÉD. GRP	MÉD. FRM
Aguardando primeira audiência	2.236	1.127	1.686
Aguardando encerramento da instrução	939	918	1.234
Aguardando prolação de sentença	28	44	34
Aguardando cumprimento de acordo	295	382	378
Solucionados pendentes de finalização na fase	1.672	1.556	1.574
<b>Pendentes de finalização</b>	<b>5.170</b>	<b>4.026</b>	<b>4.907</b>

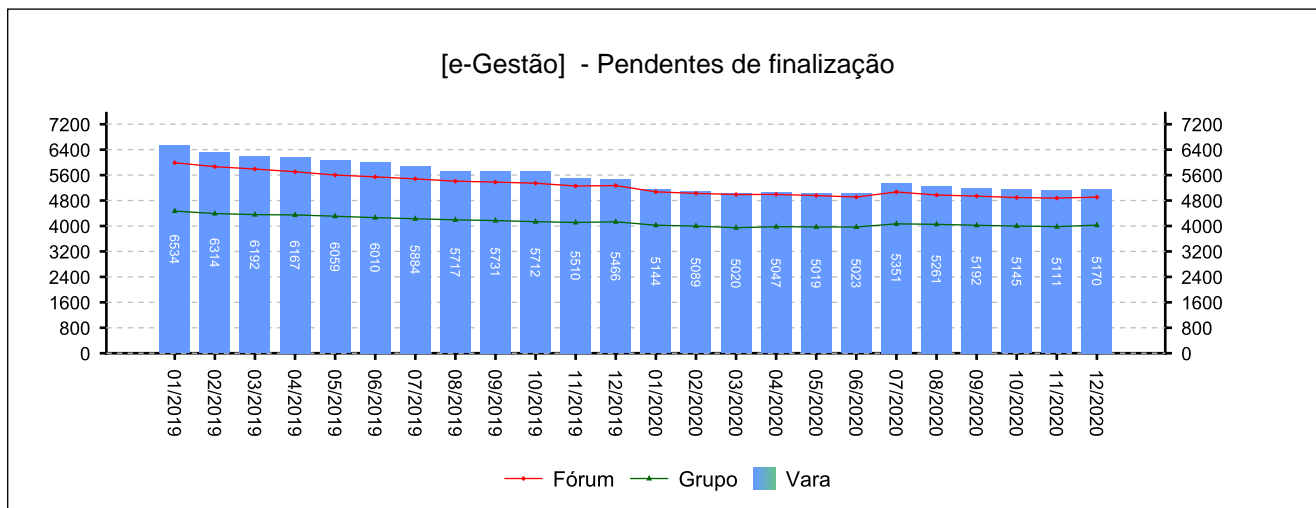
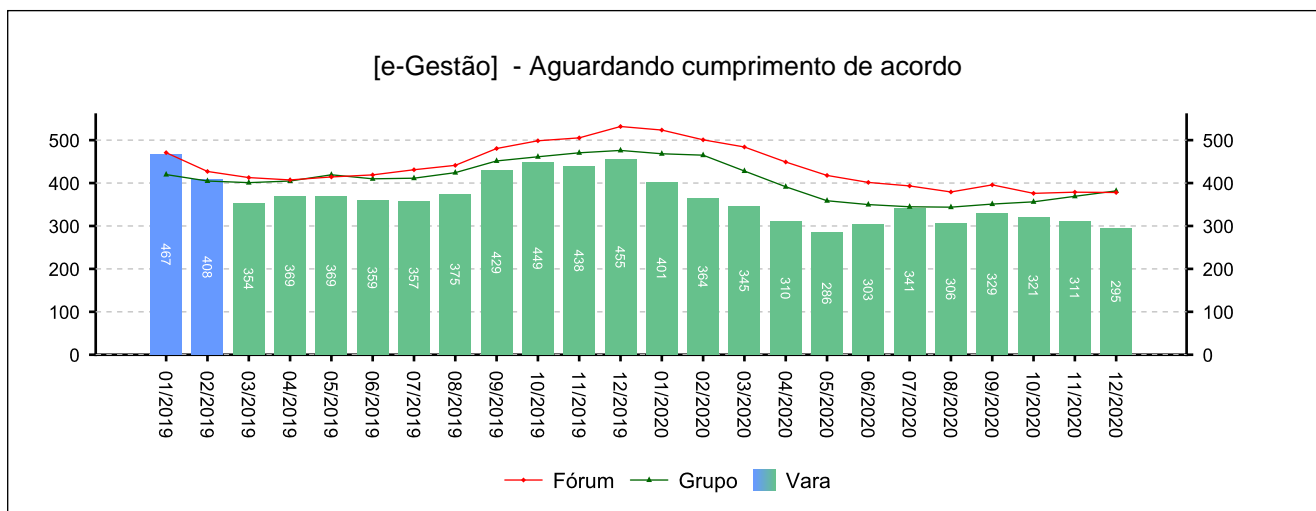
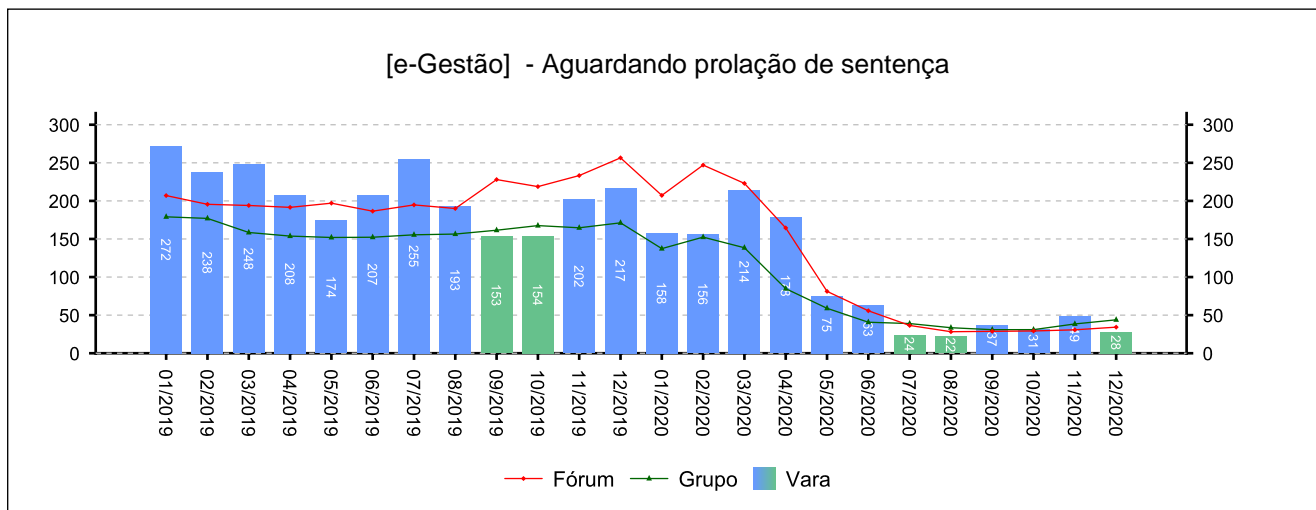
Período: 02/2020 a 12/2020



#### 4 - QUADRO SINTÉTICO - FASES PROCESSUAIS

(fonte: e-Gestão e IGEST)

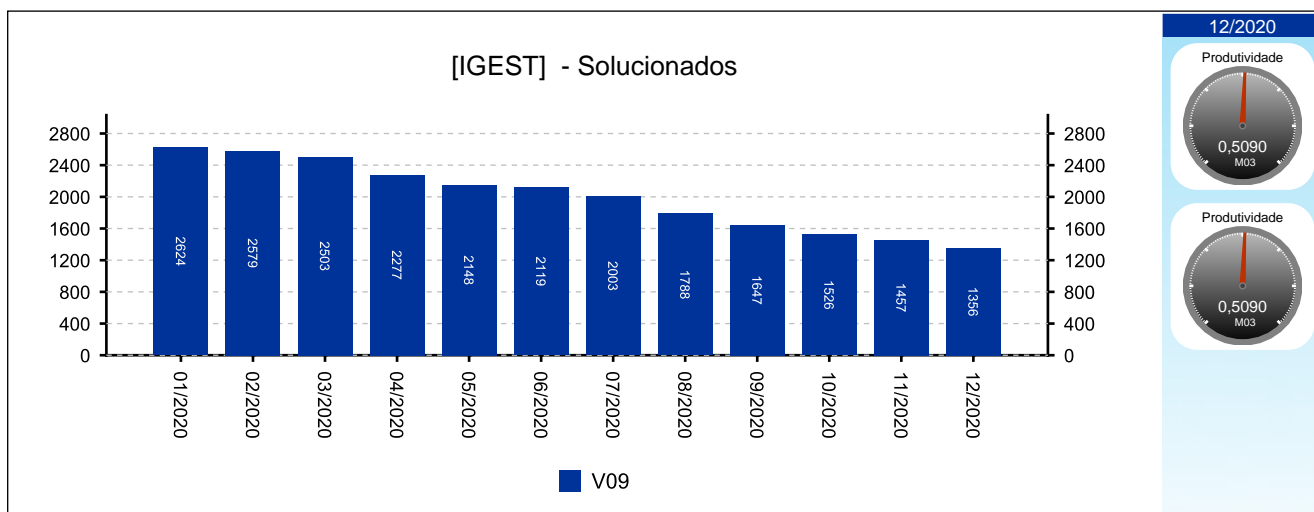
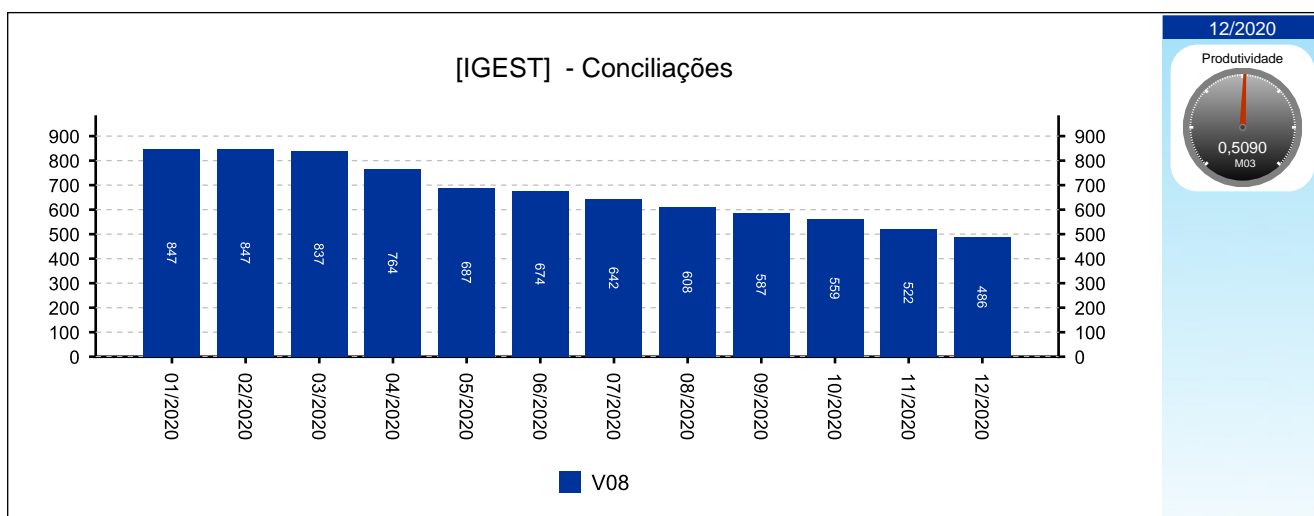
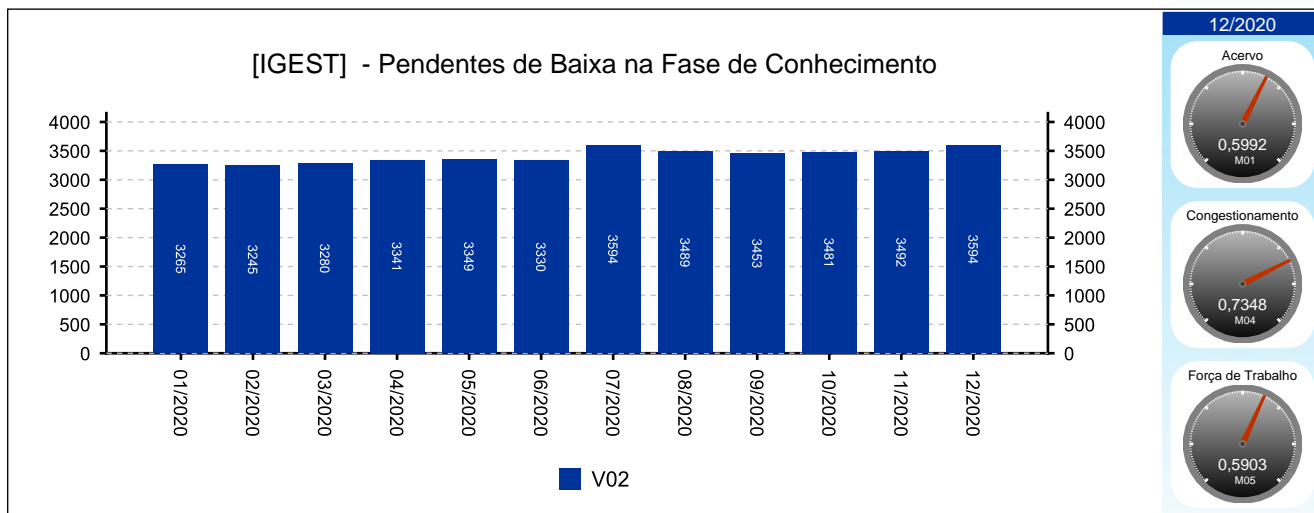
##### 4.1 - Fase de Conhecimento



#### 4 - QUADRO SINTÉTICO - FASES PROCESSUAIS

(fonte: e-Gestão e IGEST)

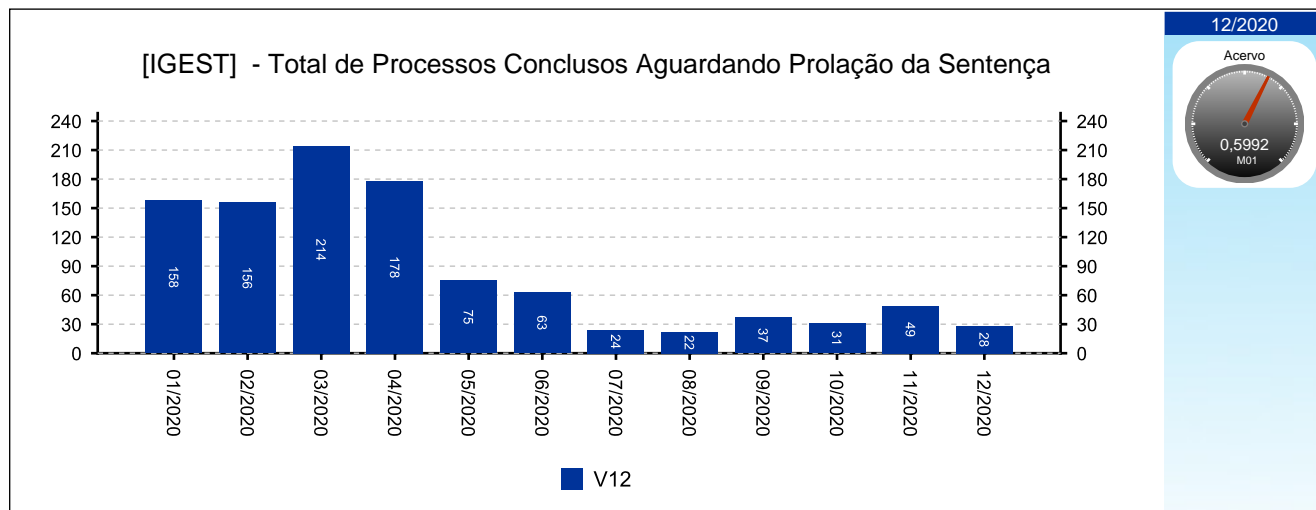
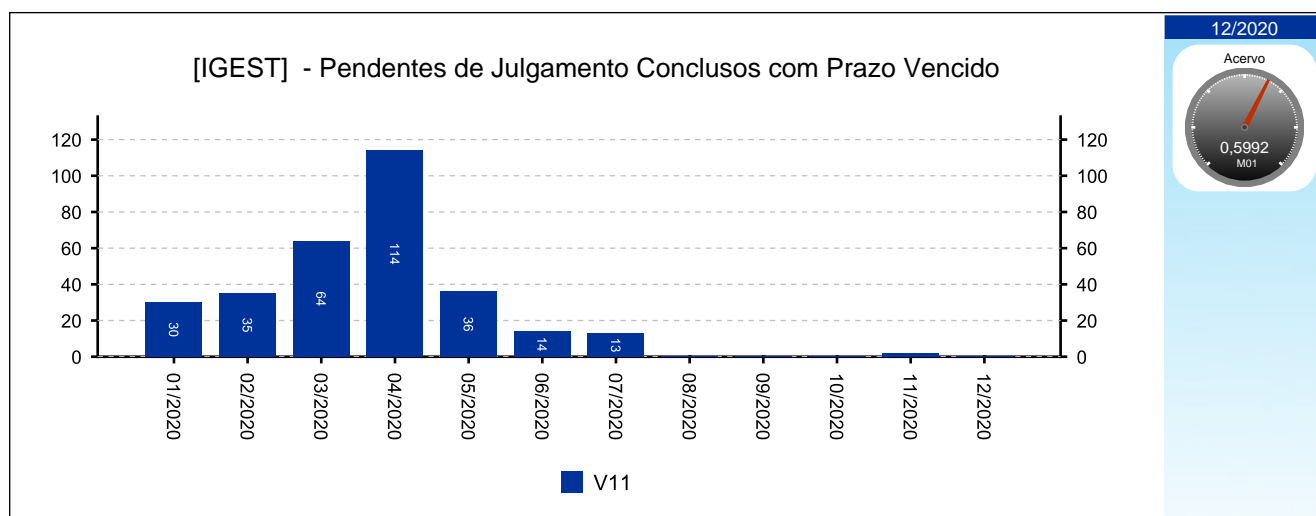
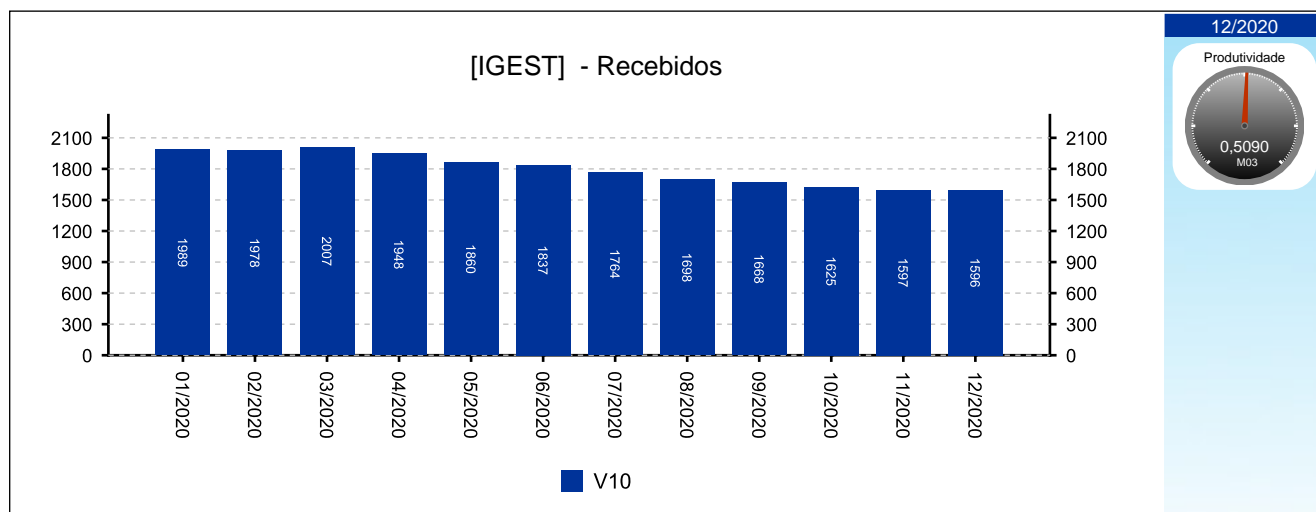
##### 4.1 - Fase de Conhecimento



## 4 - QUADRO SINTÉTICO - FASES PROCESSUAIS

(fonte: e-Gestão e IGEST)

### 4.1 - Fase de Conhecimento

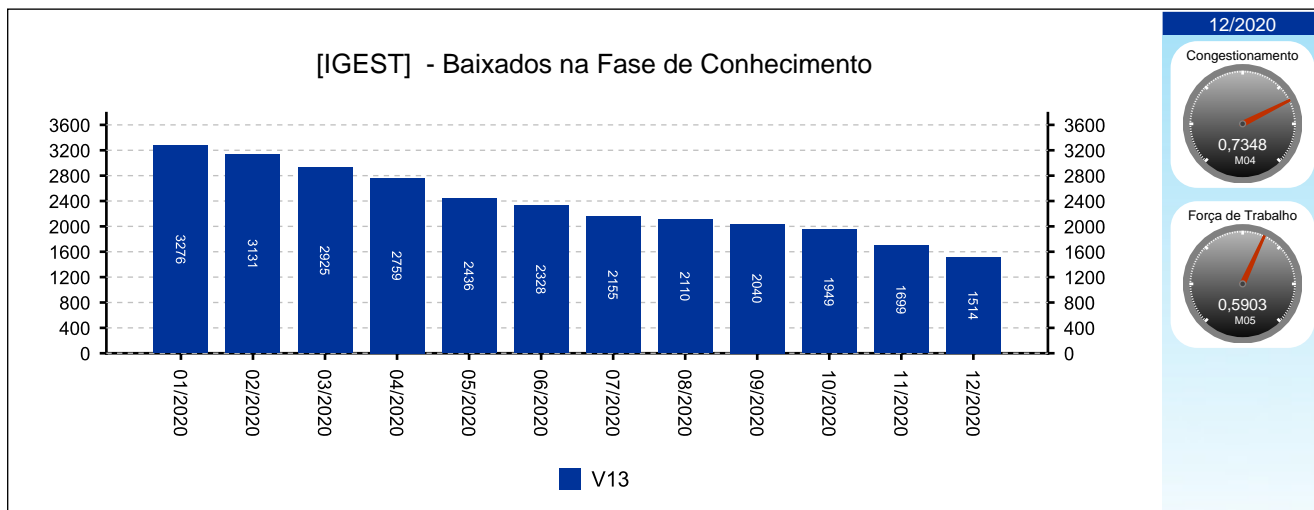




## 4 - QUADRO SINTÉTICO - FASES PROCESSUAIS

(fonte: e-Gestão e IGEST)

### 4.1 - Fase de Conhecimento



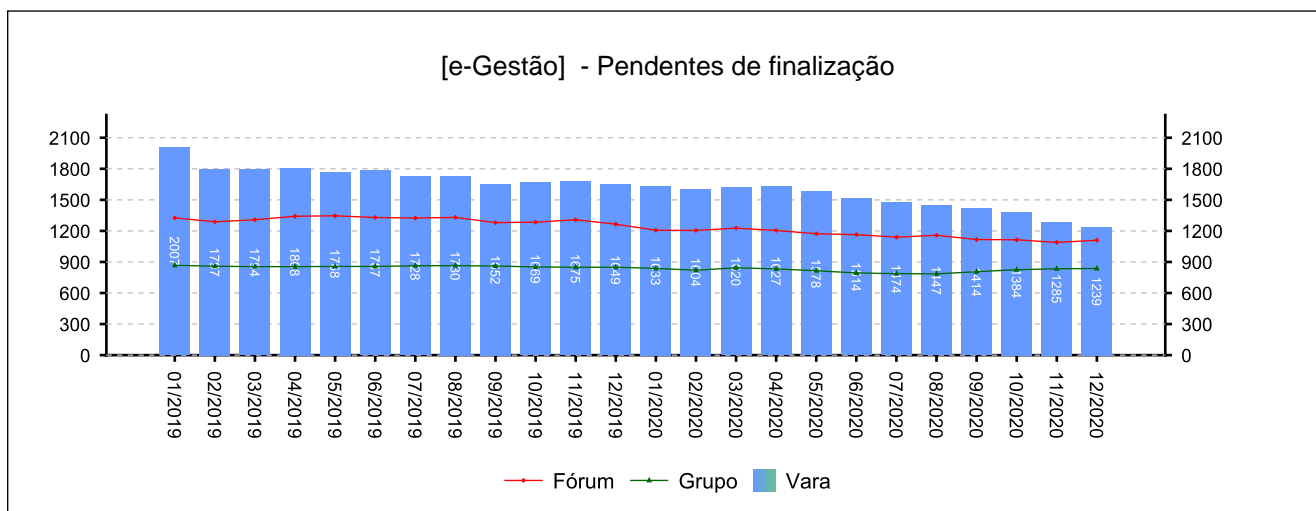
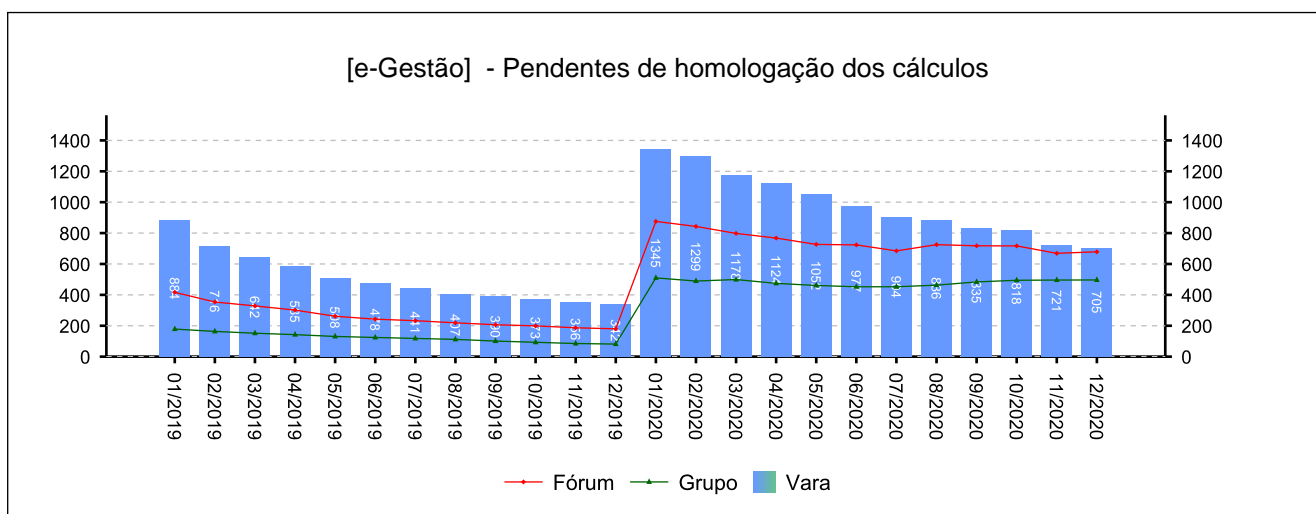
#### 4 - QUADRO SINTÉTICO - FASES PROCESSUAIS

(fonte: e-Gestão e IGEST)

##### 4.2 - Fase de Liquidação

SITUAÇÃO	QTDE	MÉD. GRP	MÉD. FRM
Pendentes de homologação dos cálculos	705	497	679
Liquidados pendentes de finalização na fase	534	341	431
<b>Pendentes de finalização</b>	<b>1.239</b>	<b>837</b>	<b>1.110</b>

Período: 02/2020 a 12/2020

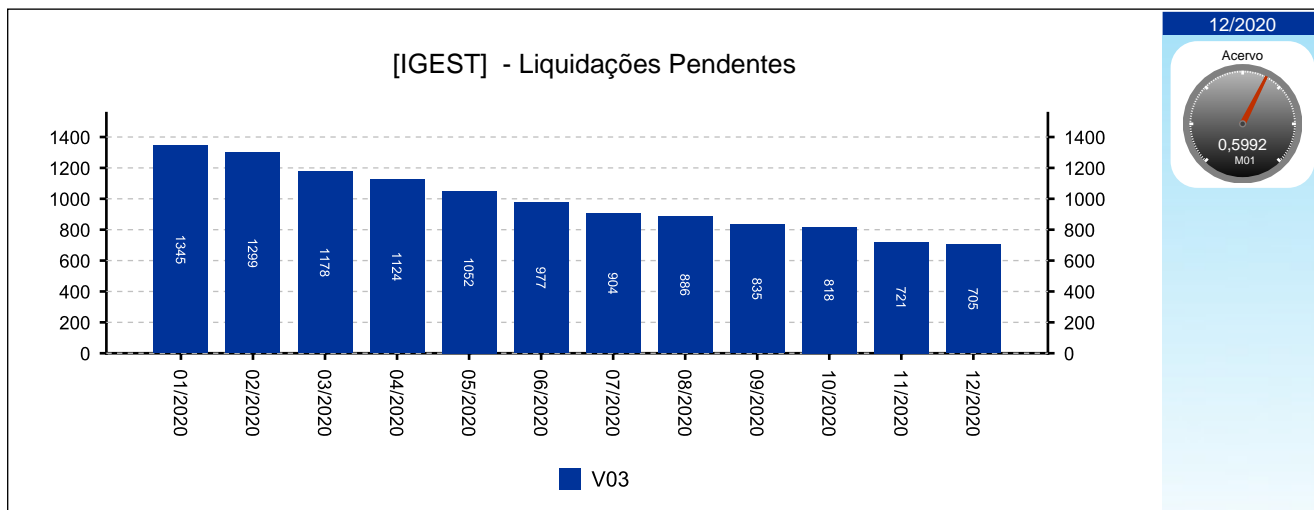




## 4 - QUADRO SINTÉTICO - FASES PROCESSUAIS

(fonte: e-Gestão e IGEST)

### 4.2 - Fase de Liquidação





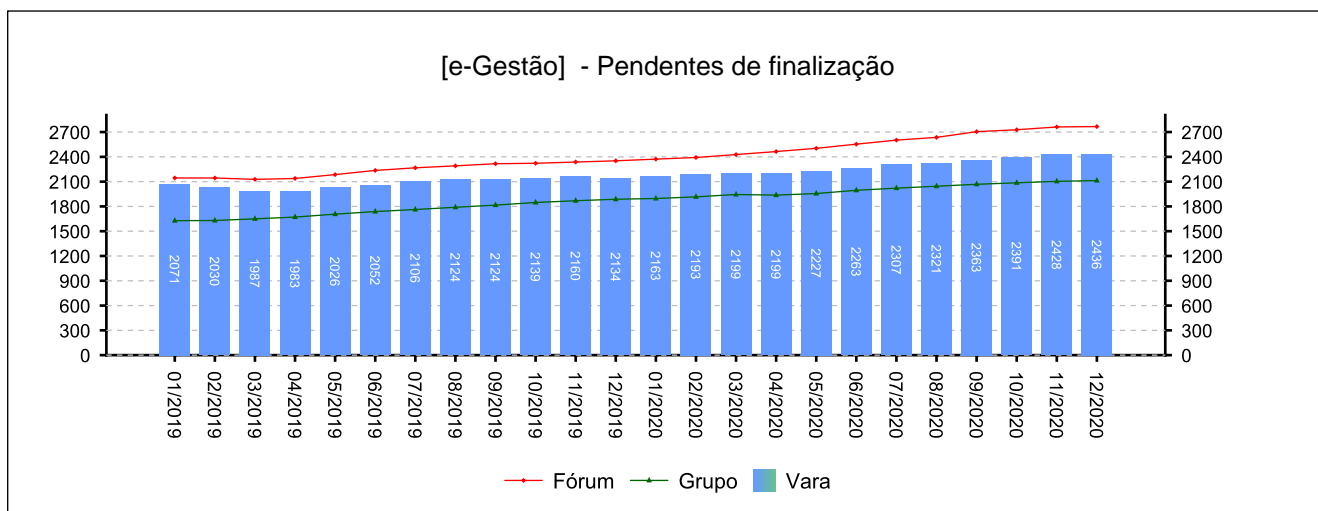
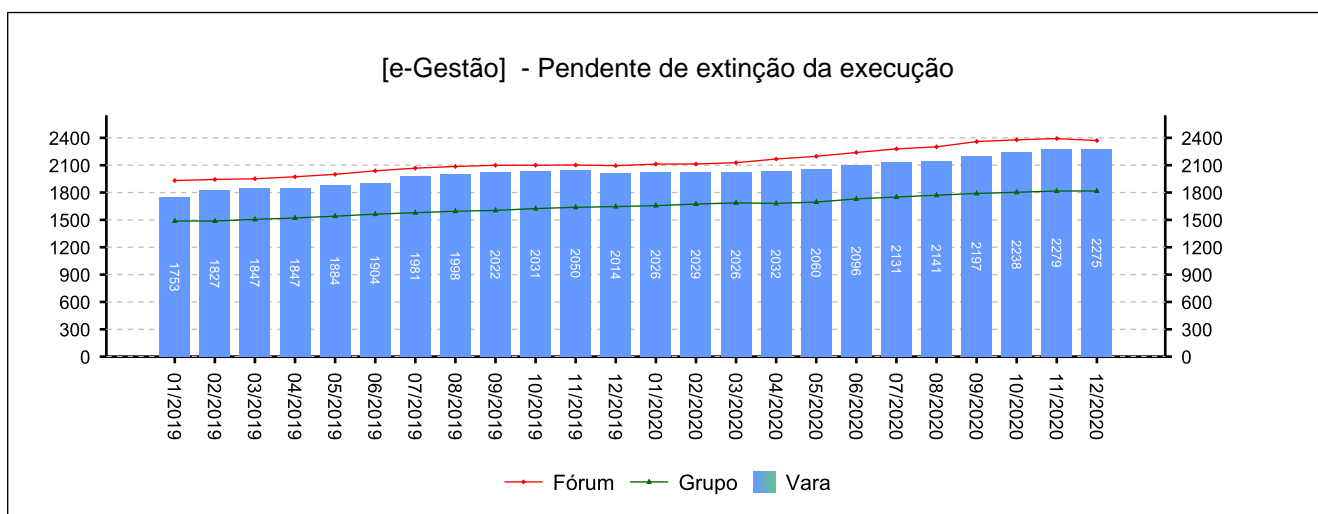
#### 4 - QUADRO SINTÉTICO - FASES PROCESSUAIS

(fonte: e-Gestão e IGEST)

##### 4.3 - Fase de Execução

SITUAÇÃO	QTDE	MÉD. GRP	MÉD. FRM
Pendente de extinção da execução	2.275	1.817	2.370
Encerrados pendentes de finalização na fase	161	296	396
<b>Pendentes de finalização</b>	<b>2.436</b>	<b>2.113</b>	<b>2.766</b>

Período: 02/2020 a 12/2020

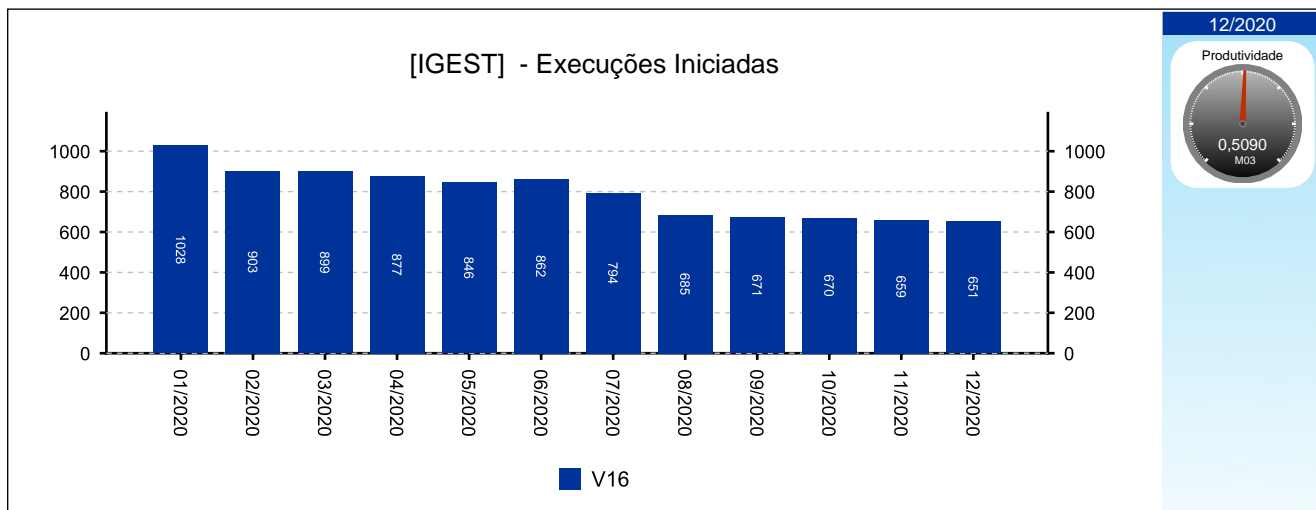
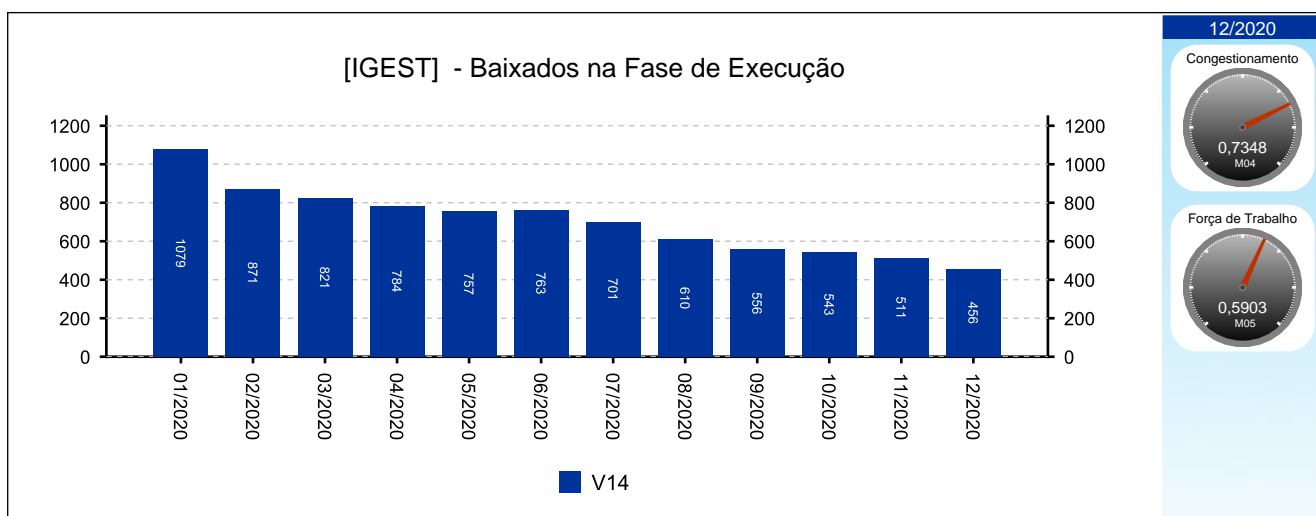
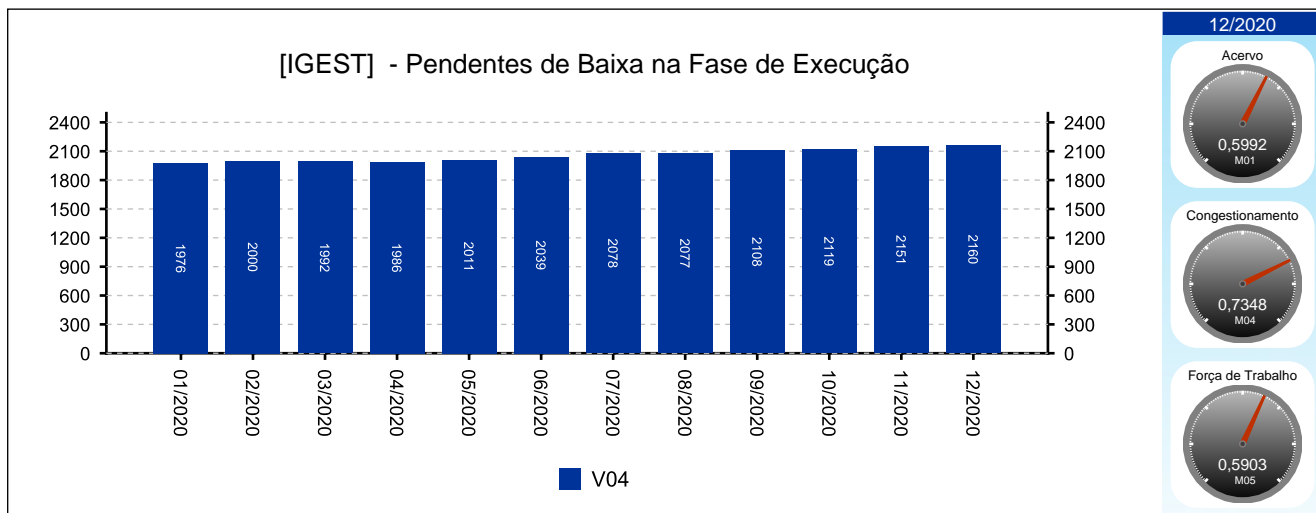




#### 4 - QUADRO SINTÉTICO - FASES PROCESSUAIS

(fonte: e-Gestão e IGEST)

##### 4.3 - Fase de Execução

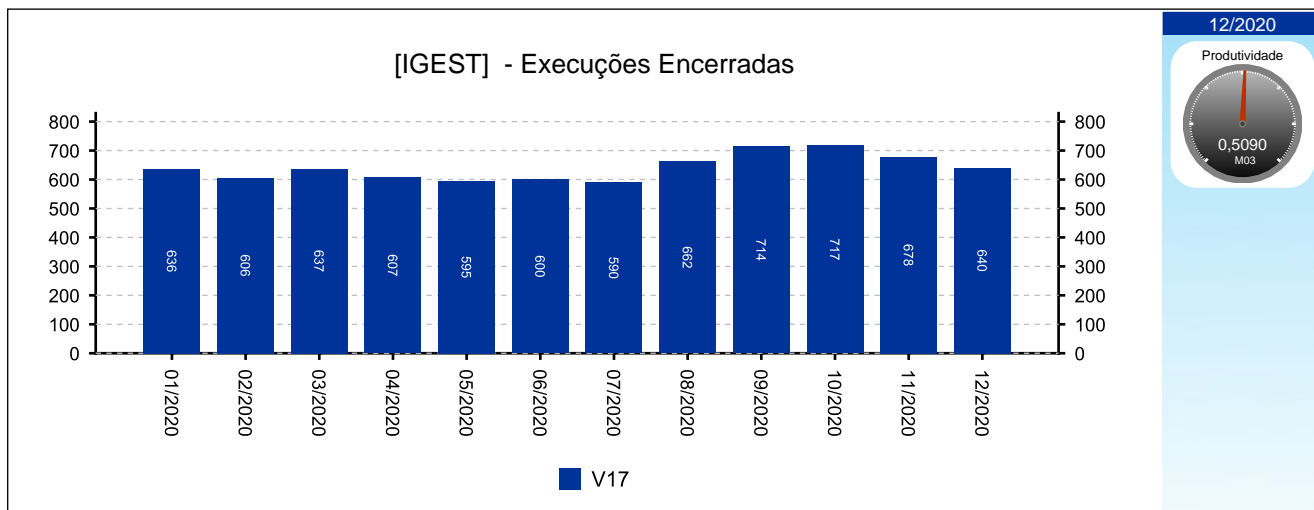




#### 4 - QUADRO SINTÉTICO - FASES PROCESSUAIS

(fonte: e-Gestão e IGEST)

##### 4.3 - Fase de Execução



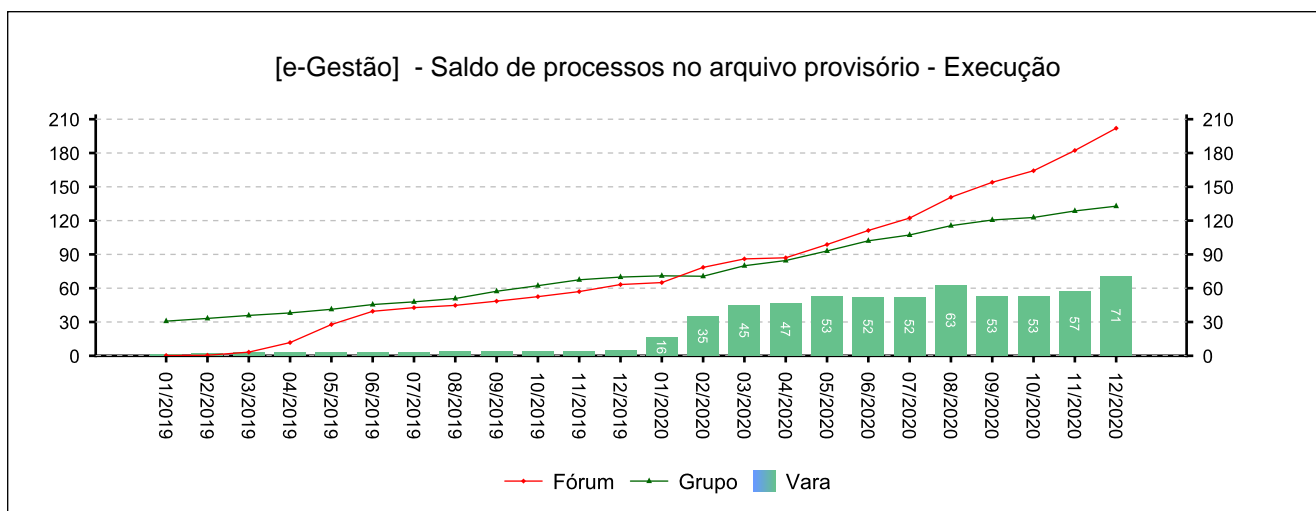
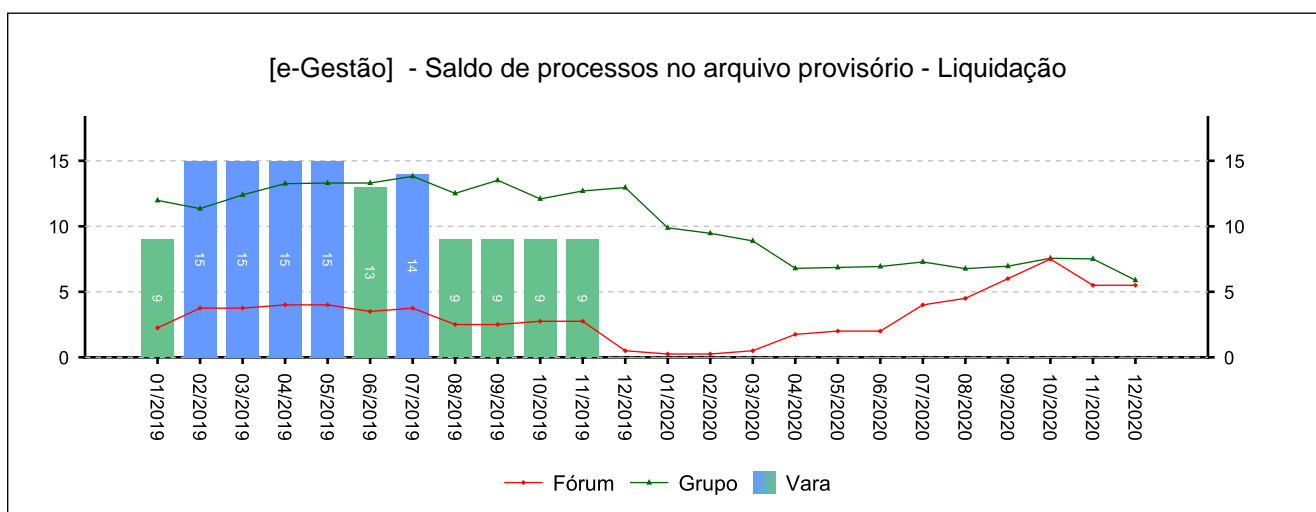
## 4 - QUADRO SINTÉTICO - FASES PROCESSUAIS

(fonte: e-Gestão e IGEST)

### 4.4 - Arquivo Provisório

SITUAÇÃO	QTDE	MÉD. GRP	MÉD. FRM
Saldo de processos no arquivo provisório - Liquidação	0	6	6
Saldo de processos no arquivo provisório - Execução	71	133	202

Período: 02/2020 a 12/2020





#### 4 - QUADRO SINTÉTICO - FASES PROCESSUAIS

(fonte: e-Gestão e IGEST)

##### 4.5 - Total de Pendências

	<b>QTDE</b>	<b>MÉD. GRP</b>	<b>MÉD. FRM</b>
Pendentes de finalização - Conhecimento	5170	4.026	4.907
Pendentes de finalização - Liquidação	1239	837	1.110
Pendentes de finalização - Execução	2436	2.113	2.766
Saldo de processos no arquivo provisório - Liquidação	0	6	6
Saldo de processos no arquivo provisório - Execução	71	133	202
<b>TOTAL:</b>	<b>8.916</b>	<b>7.115</b>	<b>8.991</b>

Período: 02/2020 a 12/2020

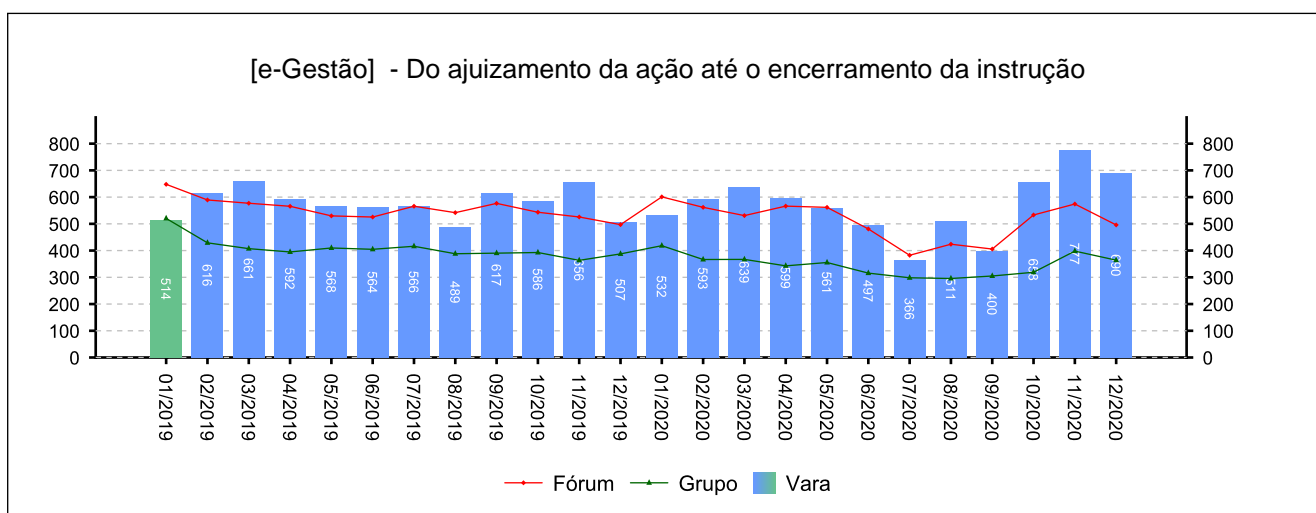
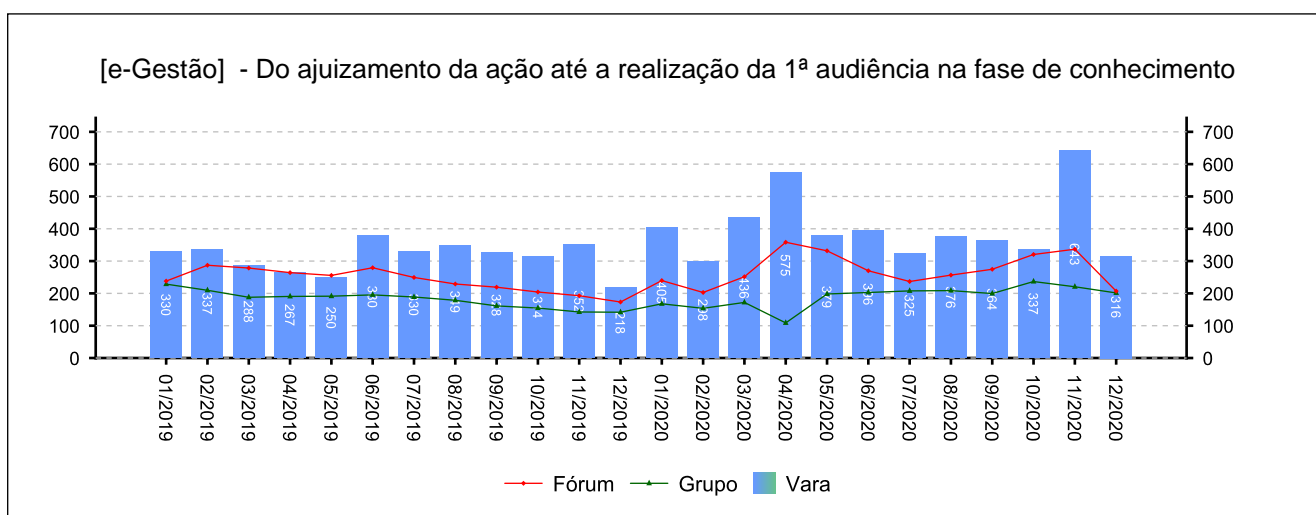
## 5 - PRAZOS MÉDIOS

(fonte: e-Gestão e IGEST)

### 5.1 - Fase de Conhecimento

	QTDE	DIAS	DIAS GRP	DIAS FRM
Do ajuizamento da ação até a realização da 1ª audiência na fase de conhecimento	647	381	199	266
Do ajuizamento da ação até o encerramento da instrução	1.209	575	342	508
Do ajuizamento da ação até a prolação de sentença	1.153	568	365	545
Da conclusão até a prolação da sentença na fase de conhecimento	831	39	27	42

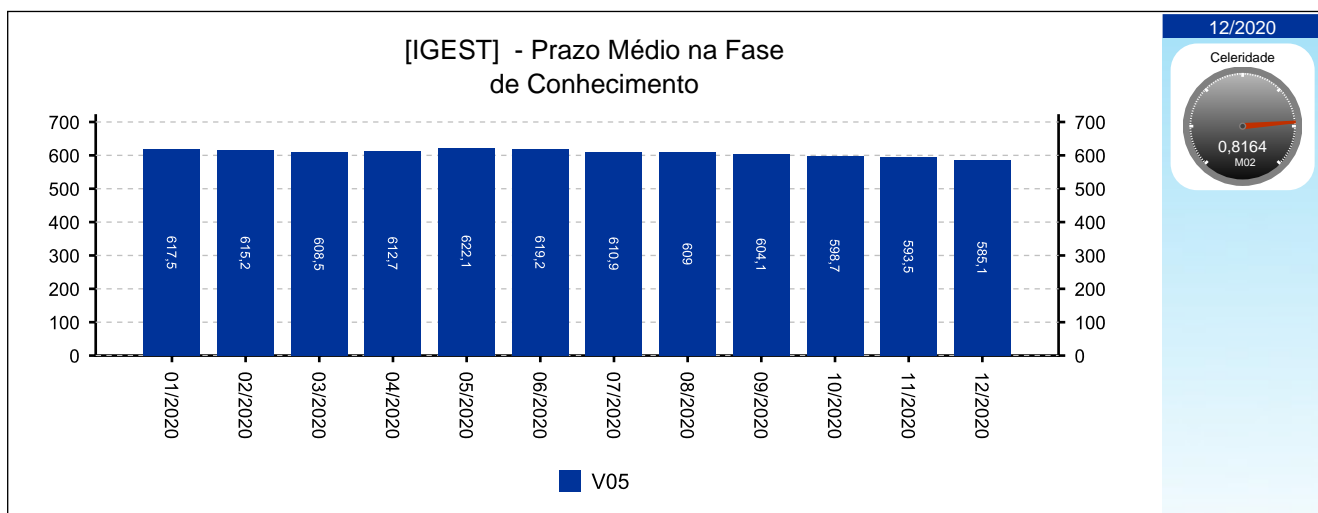
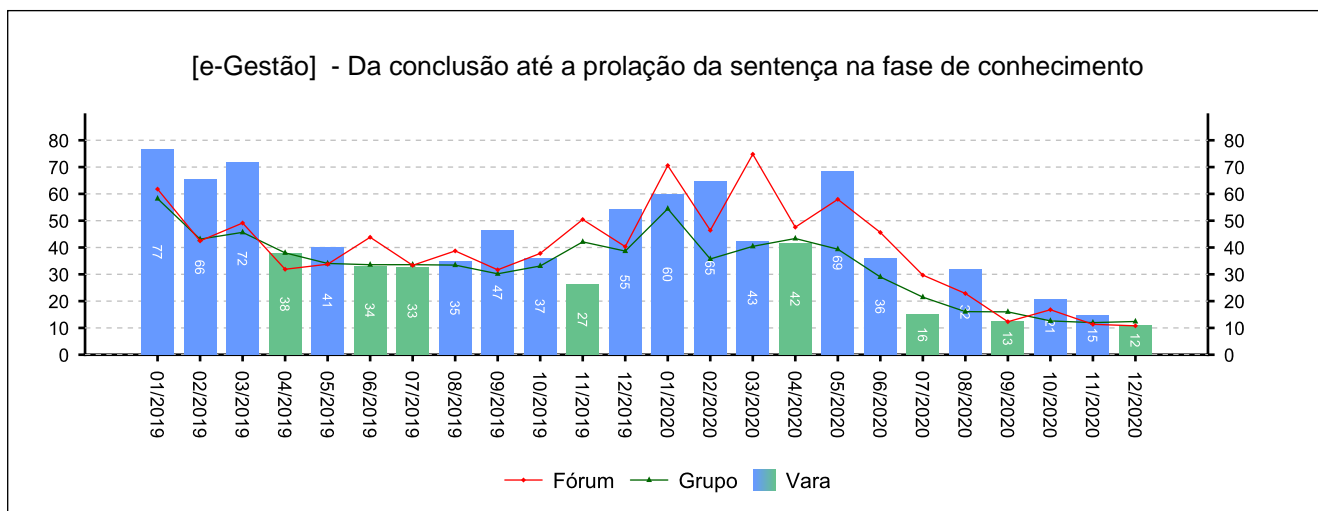
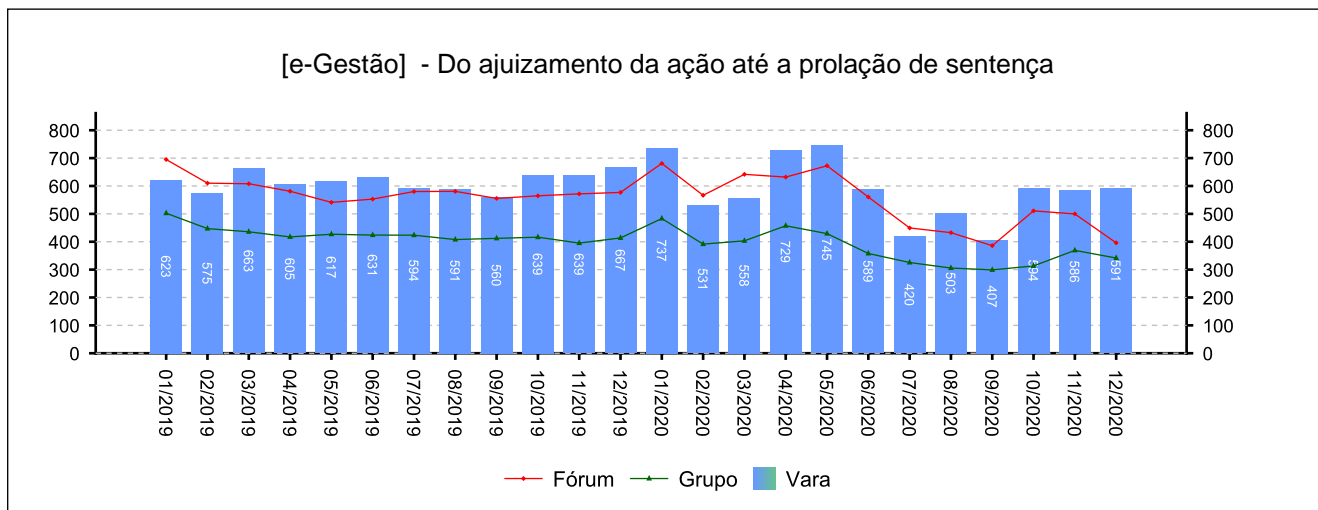
Período: 02/2020 a 12/2020



## 5 - PRAZOS MÉDIOS

(fonte: e-Gestão e IGEST)

### 5.1 - Fase de Conhecimento



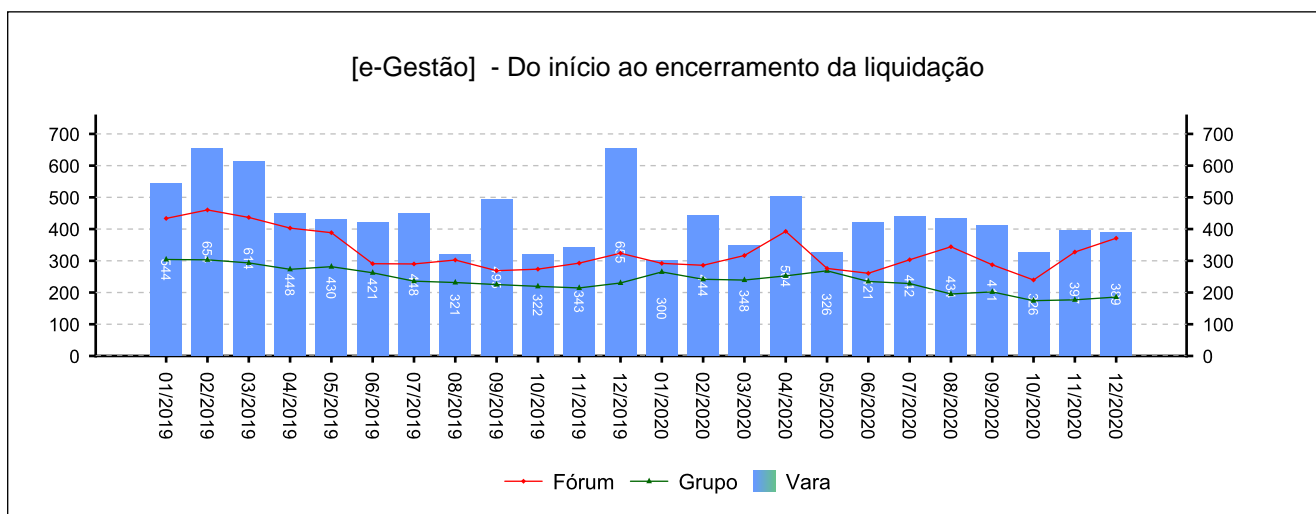
## 5 - PRAZOS MÉDIOS

(fonte: e-Gestão e IGEST)

### 5.2 - Fase de Liquidação

	QTDE	DIAS	DIAS GRP	DIAS FRM
Do início ao encerramento da liquidação	1.046	396	221	304

Período: 02/2020 a 12/2020



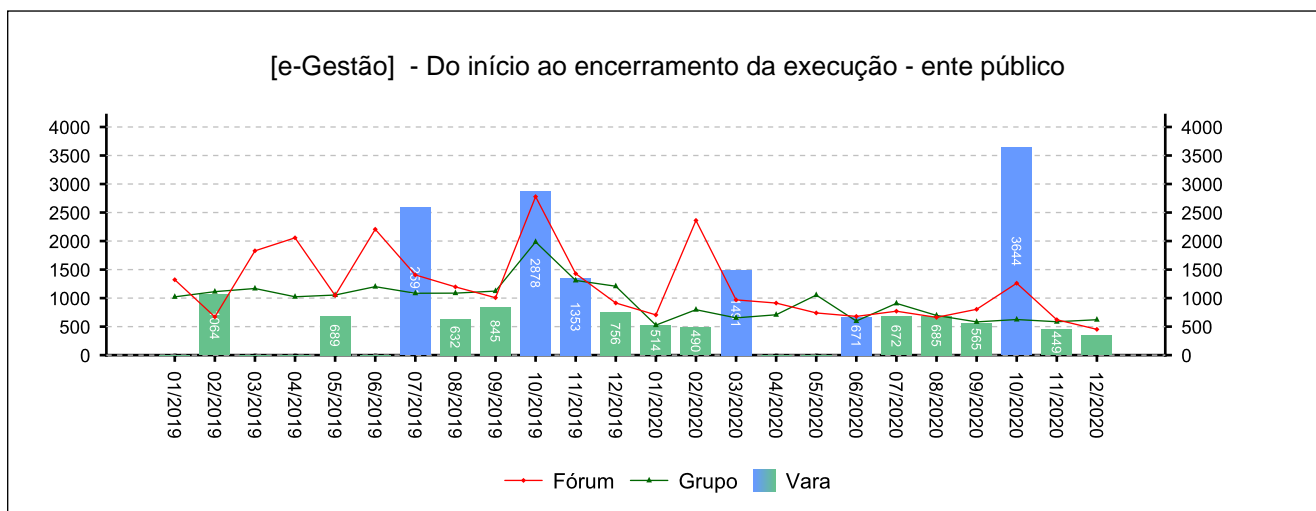
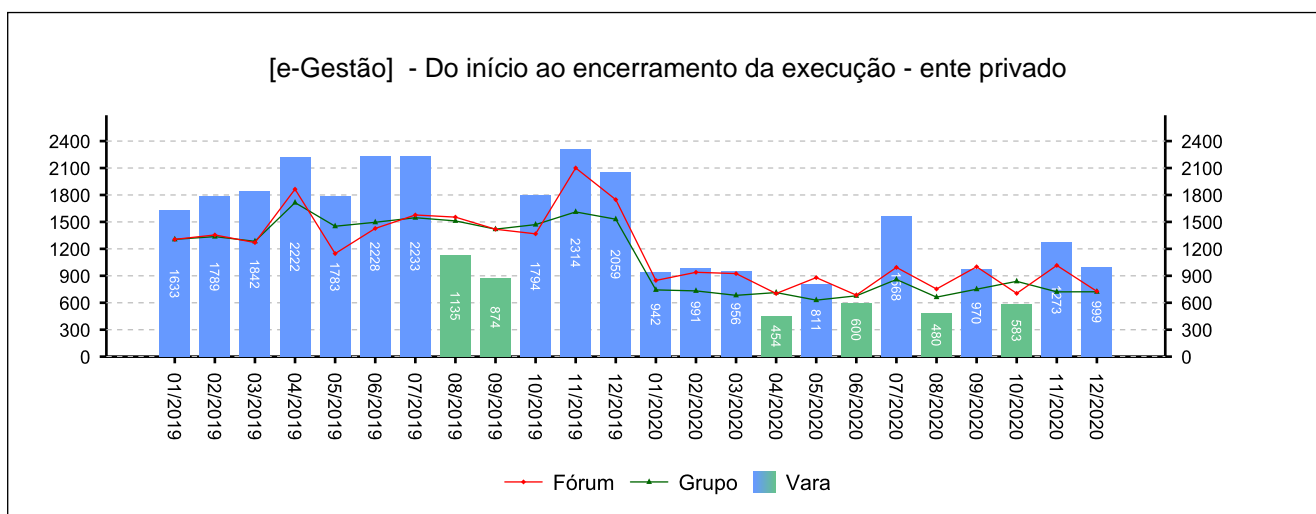
## 5 - PRAZOS MÉDIOS

(fonte: e-Gestão e IGEST)

### 5.3 - Fase de Execução

	QTDE	DIAS	DIAS GRP	DIAS FRM
Do início ao encerramento da execução - ente privado	243	907	727	863
Do início ao encerramento da execução - ente público	40	872	720	880
<b>Total / Média</b>	<b>283</b>	<b>902</b>	<b>726</b>	<b>866</b>

Período: 02/2020 a 12/2020



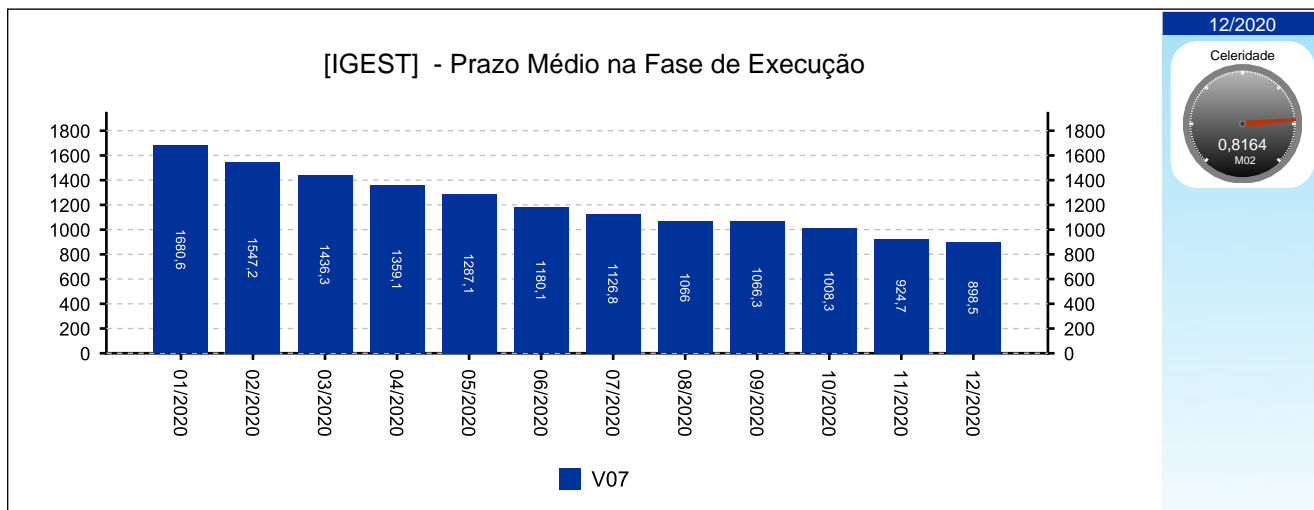




## 5 - PRAZOS MÉDIOS

(fonte: e-Gestão e IGEST)

### 5.3 - Fase de Execução



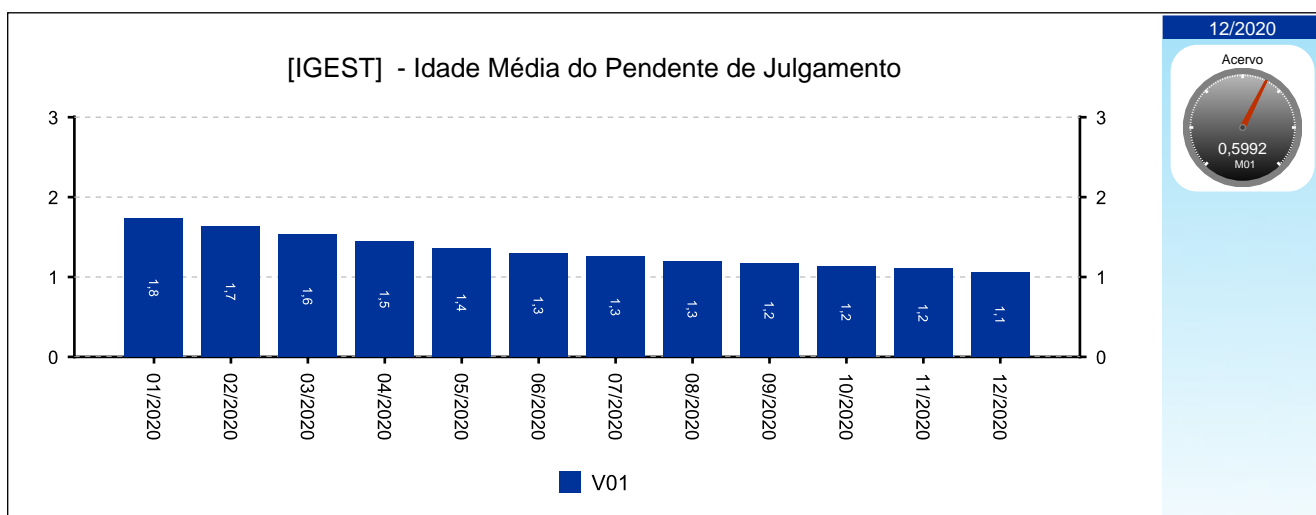
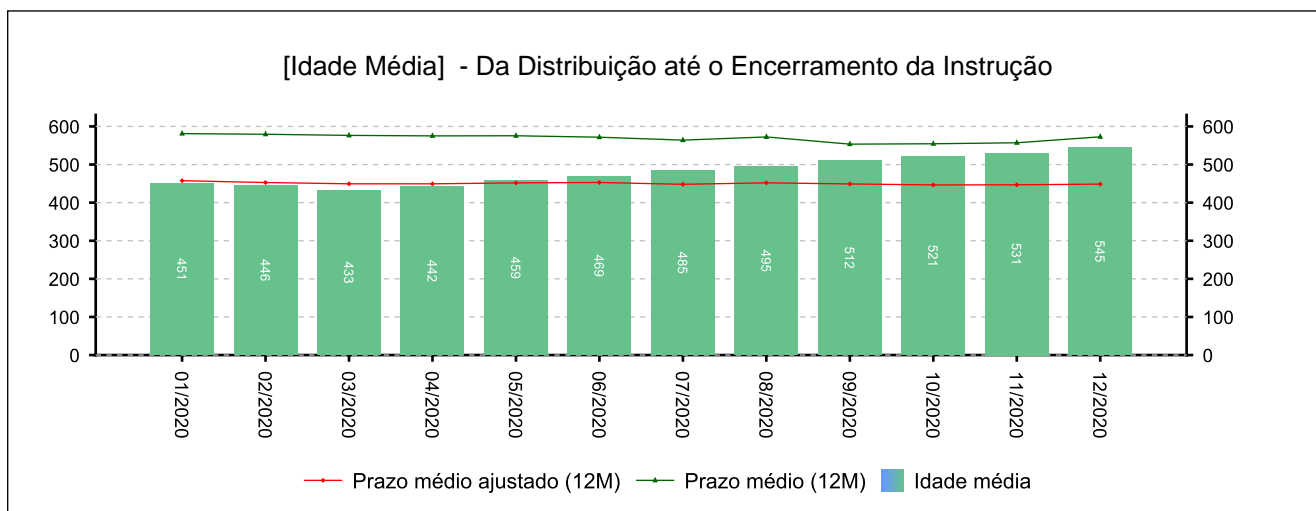
## 6 - IDADES MÉDIAS

(fonte: e-Gestão e IGEST)

### 6.1 - Da Distribuição até o Encerramento da Instrução

PROCESSO	ENTRADA	DISTRIBUIÇÃO	IDADE
0001343-07.2010.5.15.0109	30/09/2020	14/07/2010	3823
0001140-74.2012.5.15.0109	05/11/2020	01/06/2012	3135
0002816-57.2012.5.15.0109	26/11/2020	14/12/2012	2939
0001277-22.2013.5.15.0109	16/12/2020	10/06/2013	2761
0001430-55.2013.5.15.0109	06/11/2020	26/06/2013	2745

Período: até 12/2020





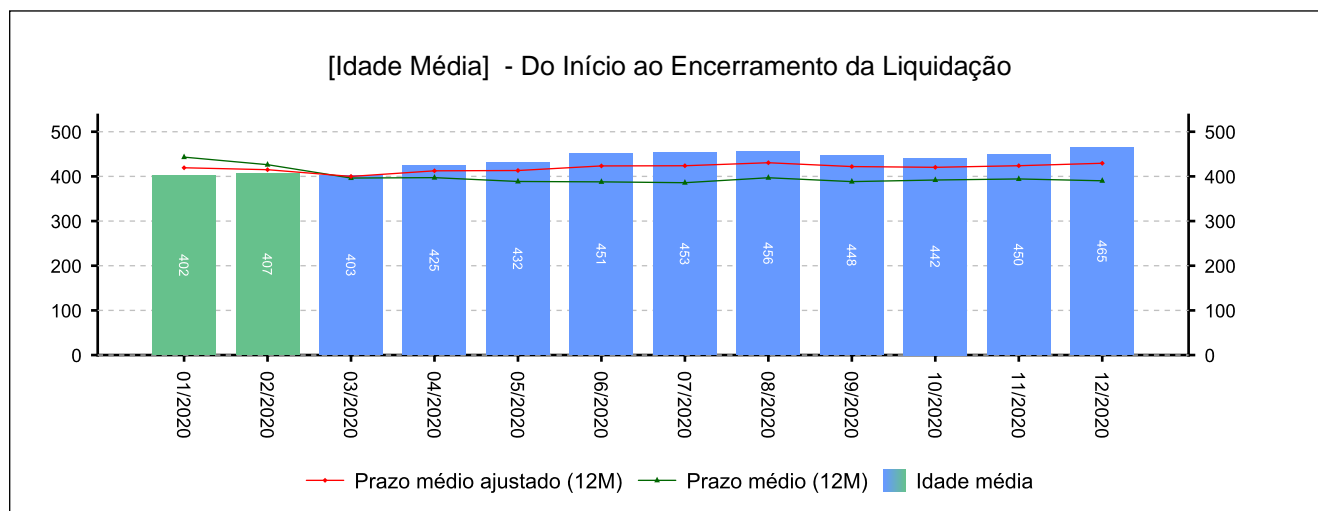
## 6 - IDADES MÉDIAS

(fonte: e-Gestão e IGEST)

### 6.2 - Do Início ao Encerramento da Liquidação

PROCESSO	ENTRADA	DISTRIBUIÇÃO	IDADE
0113800-50.2008.5.15.0109	04/05/2011	15/07/2008	3529
0088500-38.1998.5.15.0109	07/10/2011	16/07/1998	3373
0012600-63.2009.5.15.0109	27/02/2012	02/02/2009	3230
0012700-18.2009.5.15.0109	17/07/2012	02/02/2009	3089
0065800-19.2008.5.15.0109	24/04/2013	16/04/2008	2808

Período: até 12/2020





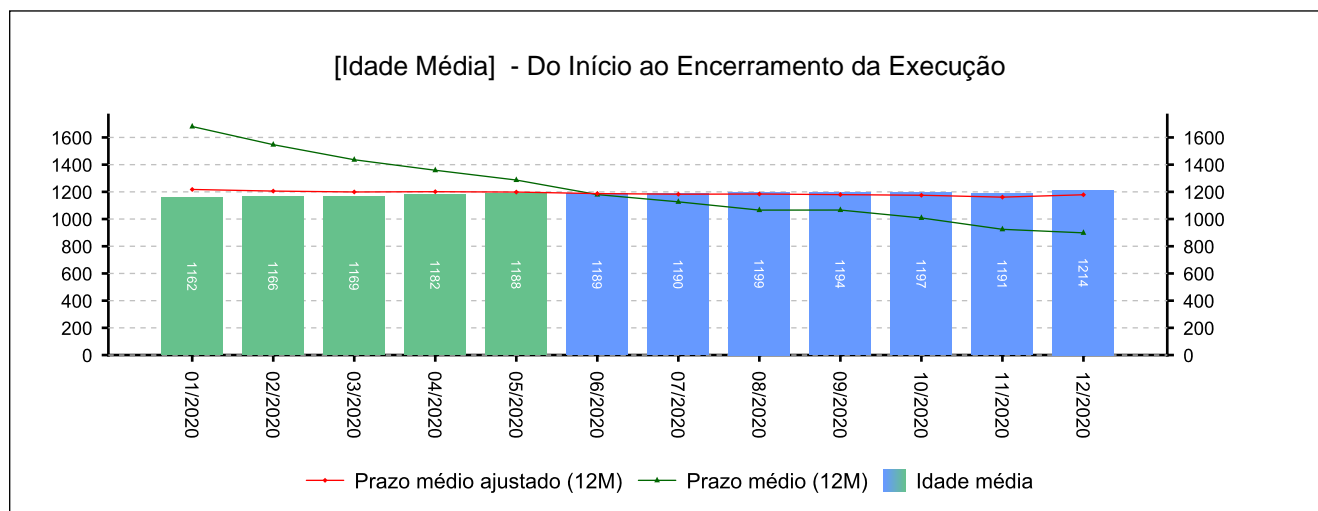
## 6 - IDADES MÉDIAS

(fonte: e-Gestão e IGEST)

### 6.3 - Do Início ao Encerramento da Execução

PROCESSO	ENTRADA	DISTRIBUIÇÃO	IDADE
0334800-79.1995.5.15.0109	25/03/1998	25/09/1995	8317
0022500-27.1996.5.15.0109	11/05/1998	08/02/1996	8270
0049700-72.1997.5.15.0109	08/06/1998	31/03/1997	8242
0080600-72.1996.5.15.0109	10/02/1999	08/05/1996	7995
0156900-12.1995.5.15.0109	01/03/1999	27/04/1995	7976

Período: até 12/2020





## 6 - IDADES MÉDIAS

(fonte: e-Gestão e IGEST)

### 6.4 - Resumo

	MAIOR IDADE (DIAS)	IDADE MÉDIA (DIAS)	PRAZO MÉDIO (DIAS)	PRAZO MÉDIO ESTIMADO
Da Distribuição até o Encerramento da Instrução	3823	545	573	449
Do Início ao Encerramento da Liquidação	3529	465	390	429
Do Início ao Encerramento da Execução	8317	1214	898	1179

*Período: até 12/2020*

\*Valor estimado do respectivo prazo médio caso os processos deixassem a pendência, em dias.

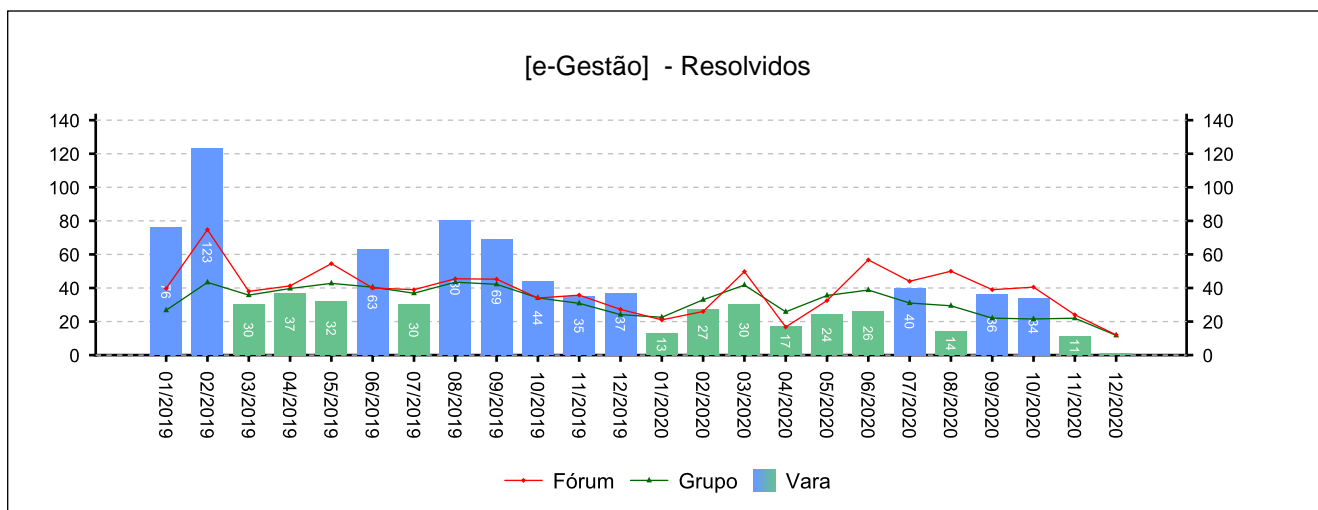
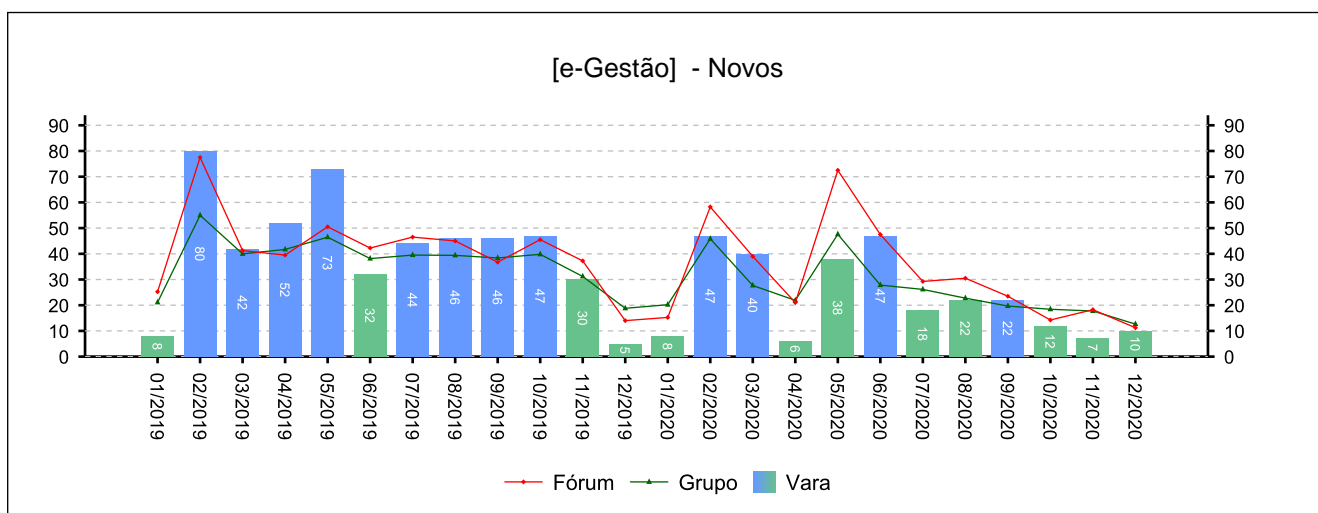


## 7 - INCIDENTES PROCESSUAIS

(fonte: e-Gestão)

### 7.1 - Embargos de declaração

NOVOS	RESOLVIDOS	PENDENTES
269	260	12
Período: 02/2020 a 12/2020		

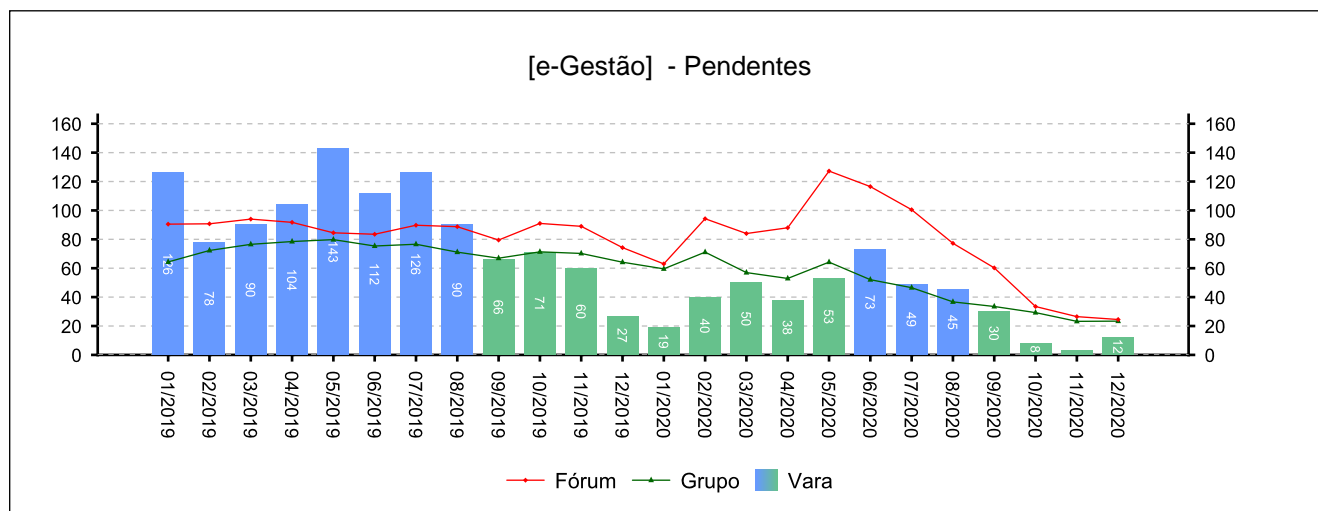




## 7 - INCIDENTES PROCESSUAIS

(fonte: e-Gestão)

### 7.1 - Embargos de declaração



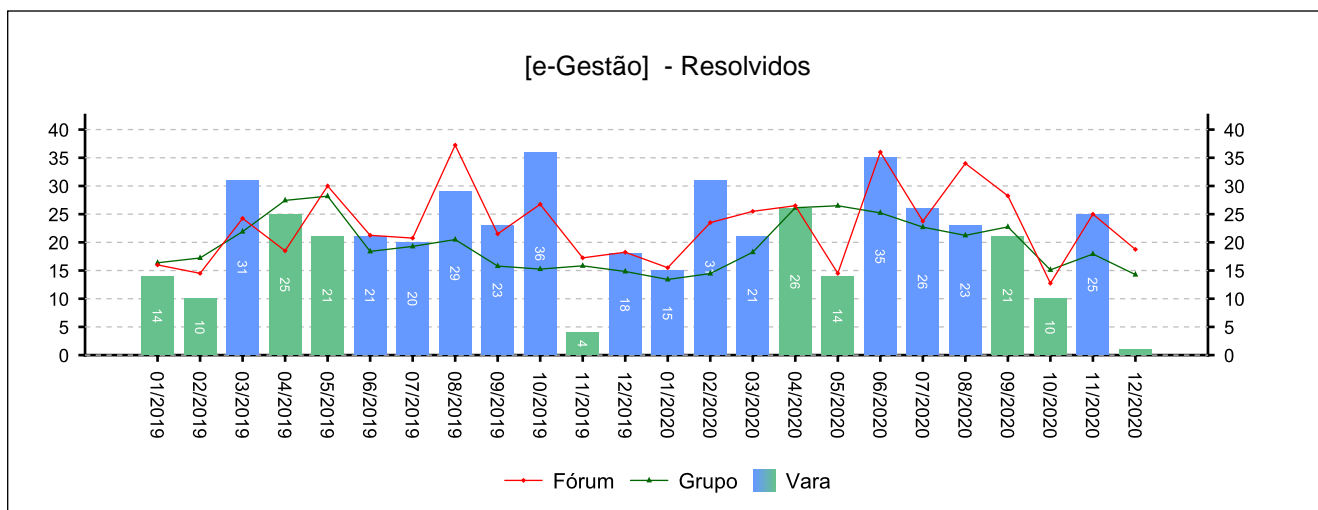
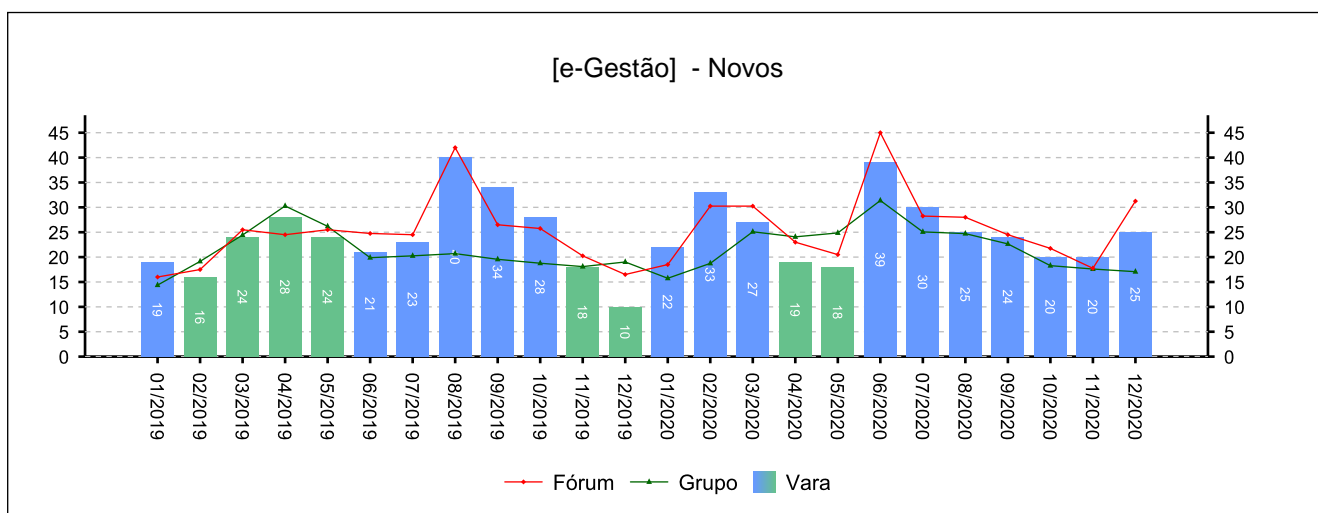


## 7 - INCIDENTES PROCESSUAIS

(fonte: e-Gestão)

### 7.2 - Tutelas Provisórias

NOVOS	RESOLVIDOS	PENDENTES
280	233	37
Período: 02/2020 a 12/2020		



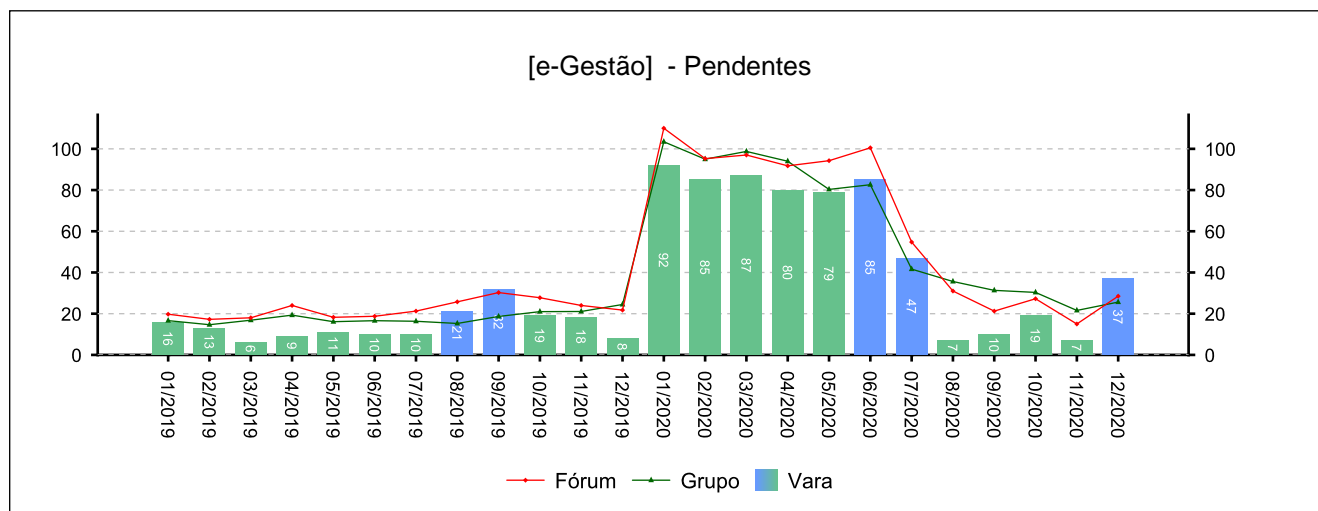




## 7 - INCIDENTES PROCESSUAIS

(fonte: e-Gestão)

### 7.2 - Tutelas Provisórias



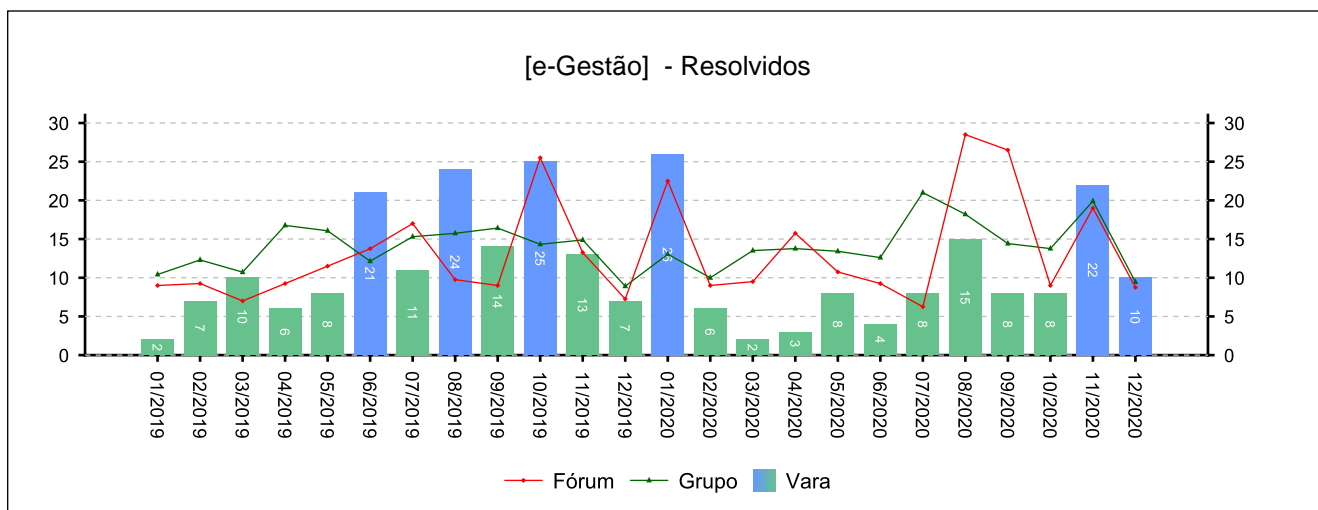
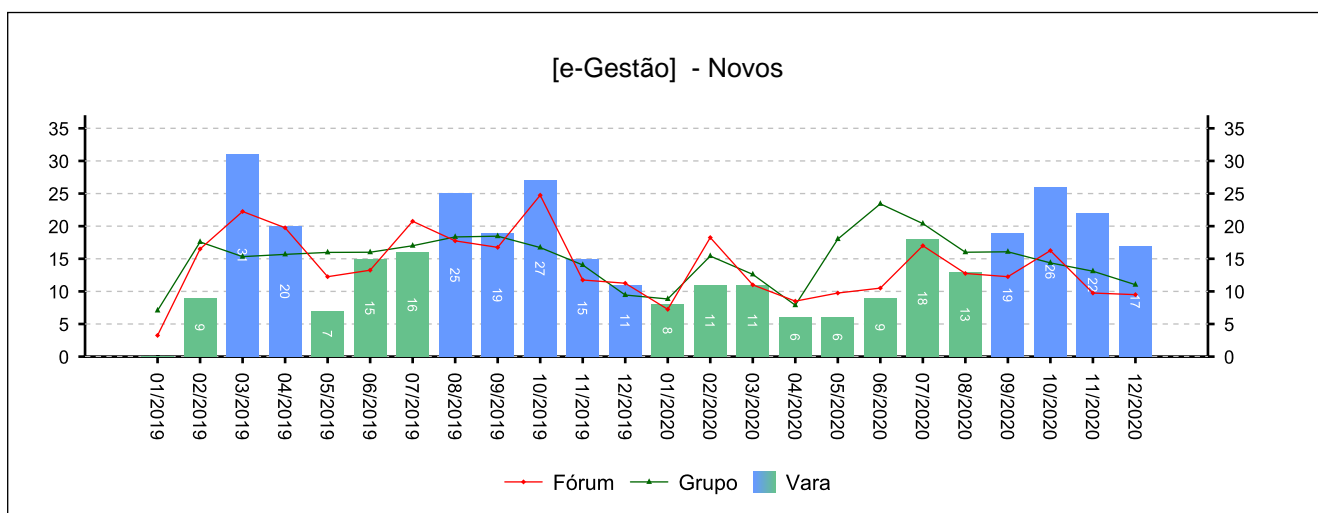


## 7 - INCIDENTES PROCESSUAIS

(fonte: e-Gestão)

### 7.3 - Incidentes na Liquidação/Execução

NOVOS	RESOLVIDOS	PENDENTES
158	94	57
<i>Período: 02/2020 a 12/2020</i>		

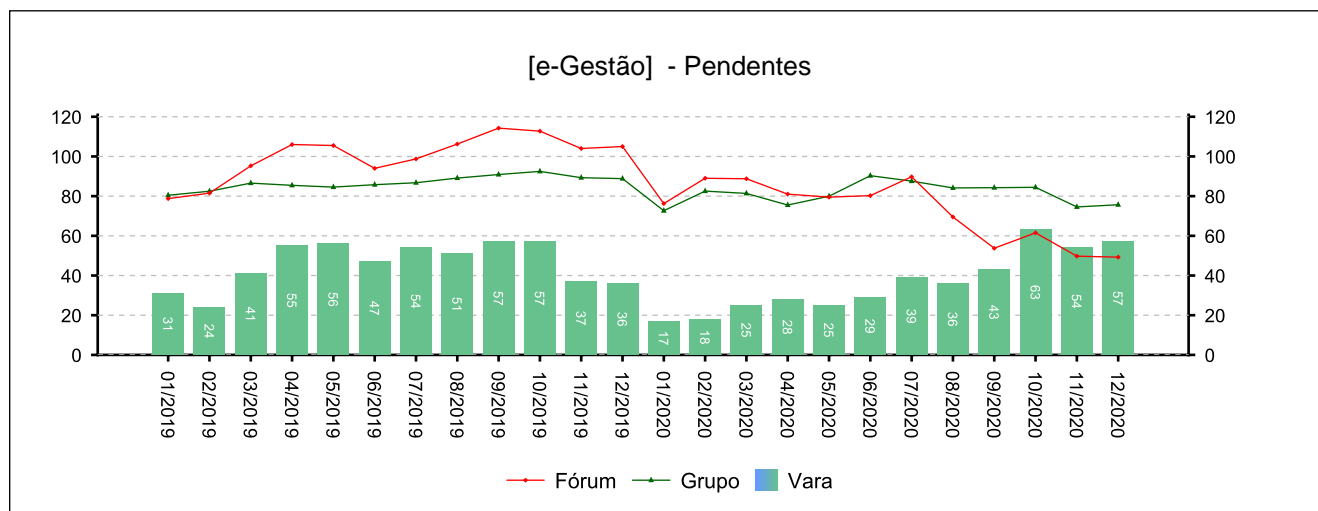




## 7 - INCIDENTES PROCESSUAIS

(fonte: e-Gestão)

### 7.3 - Incidentes na Liquidação/Execução





## 7 - INCIDENTES PROCESSUAIS

(fonte: e-Gestão)

### 7.4 - Total de Incidentes

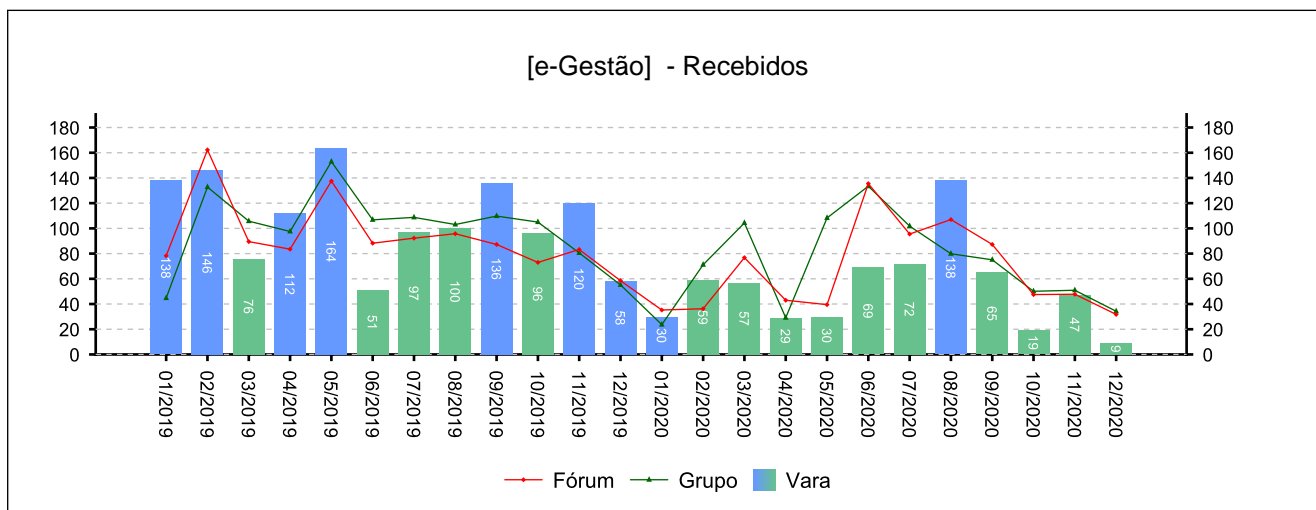
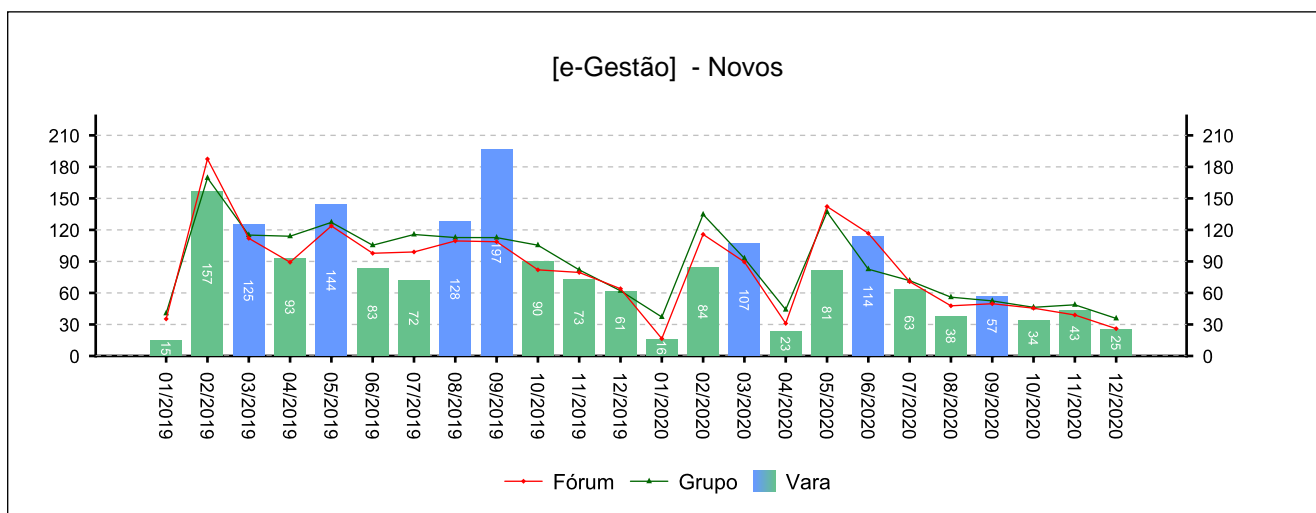
NOVOS	RESOLVIDOS	PENDENTES
707	587	106
<i>Período: 02/2020 a 12/2020</i>		

## 8 - RECURSOS

(fonte: e-Gestão)

### 8.1 - Recurso Ordinário

NOVOS	COM JUÍZO DE ADMISSIBILIDADE	SEM JUÍZO DE ADMISSIBILIDADE
669	594	98
<i>Período: 02/2020 a 12/2020</i>		

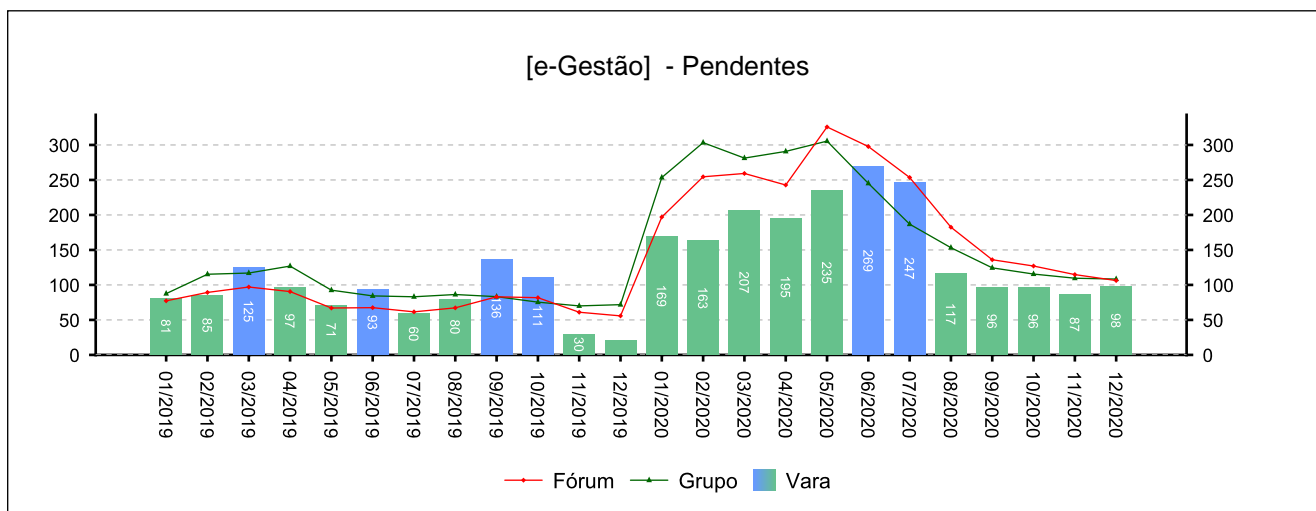




## 8 - RECURSOS

(fonte: e-Gestão)

### 8.1 - Recurso Ordinário





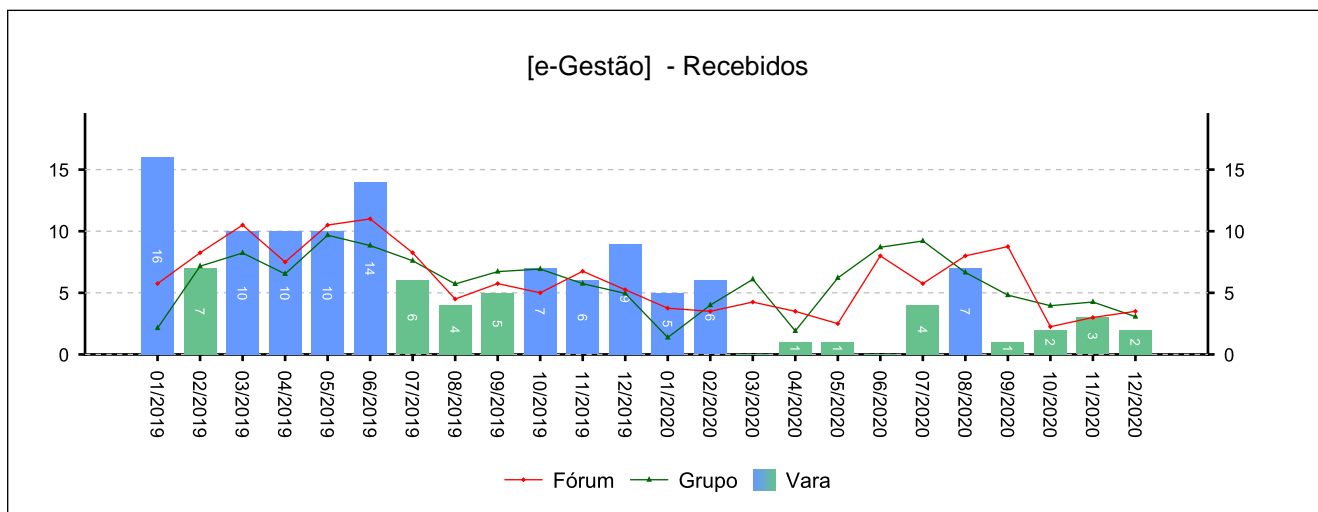
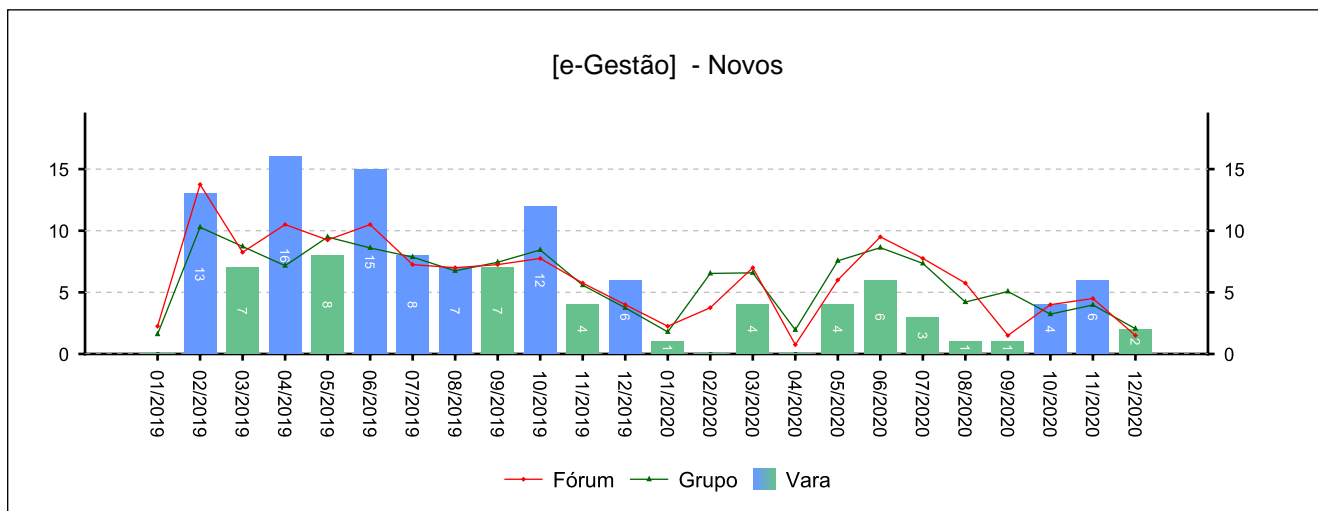
## 8 - RECURSOS

(fonte: e-Gestão)

### 8.2 - Recurso Adesivo

NOVOS	COM JUÍZO DE ADMISSIBILIDADE	SEM JUÍZO DE ADMISSIBILIDADE
31	27	8

Período: 02/2020 a 12/2020

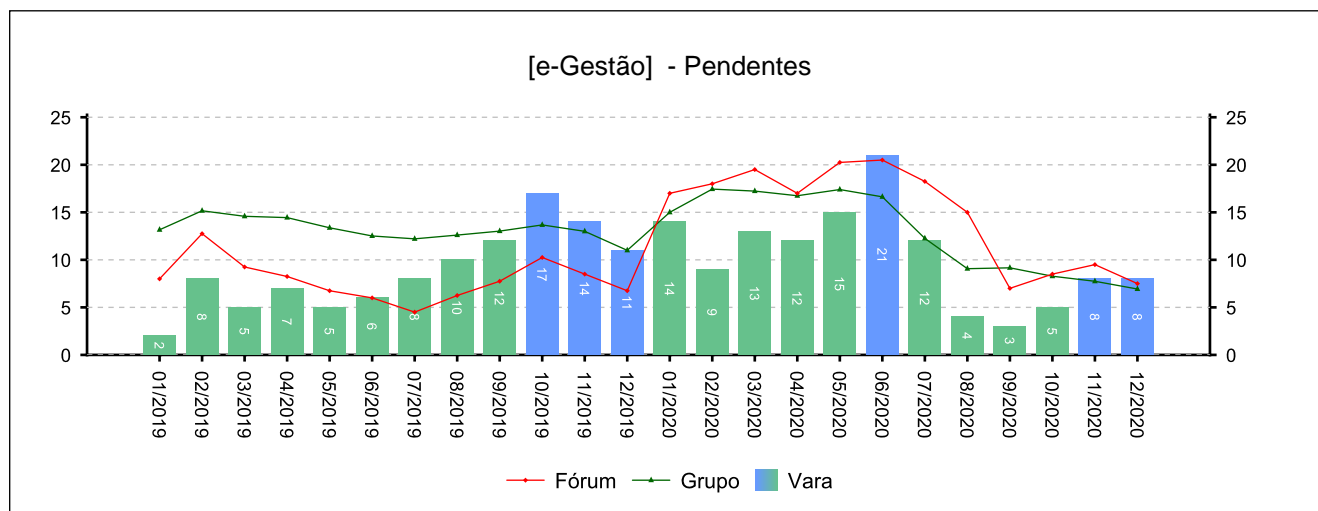




## 8 - RECURSOS

(fonte: e-Gestão)

### 8.2 - Recurso Adesivo





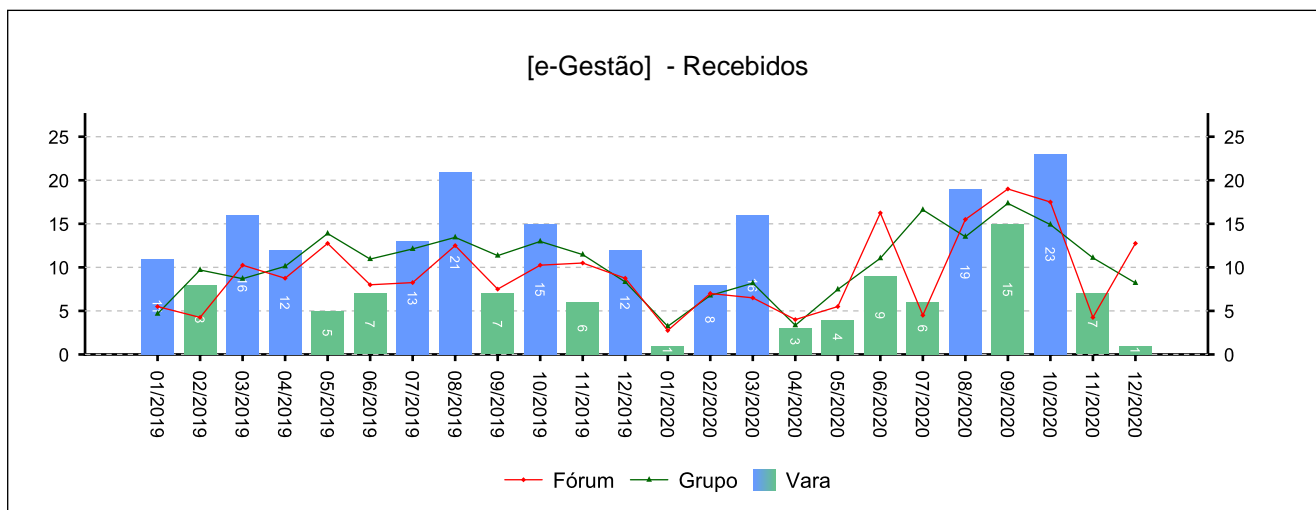
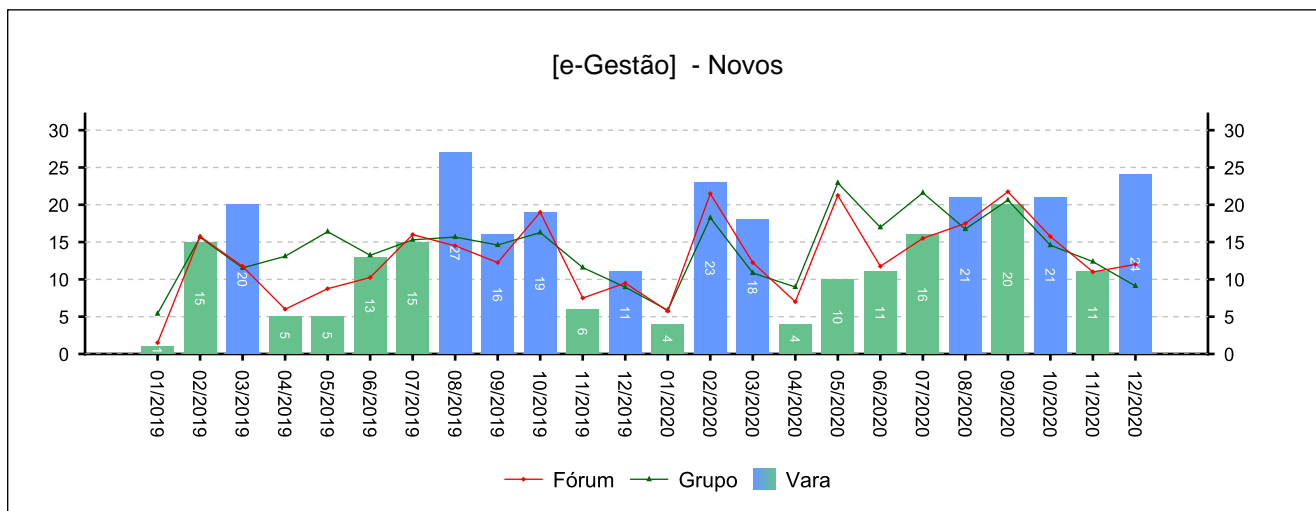


## 8 - RECURSOS

(fonte: e-Gestão)

### 8.3 - Agravo de petição

NOVOS	COM JUÍZO DE ADMISSIBILIDADE	SEM JUÍZO DE ADMISSIBILIDADE
179	111	26
<i>Período: 02/2020 a 12/2020</i>		

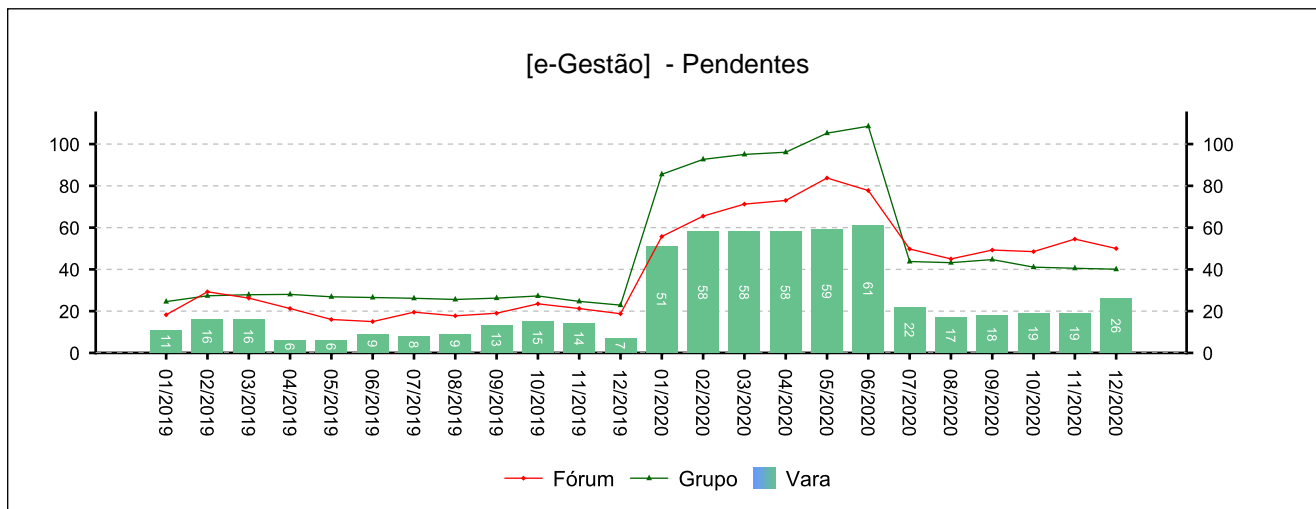




## 8 - RECURSOS

(fonte: e-Gestão)

### 8.3 - Agravo de petição



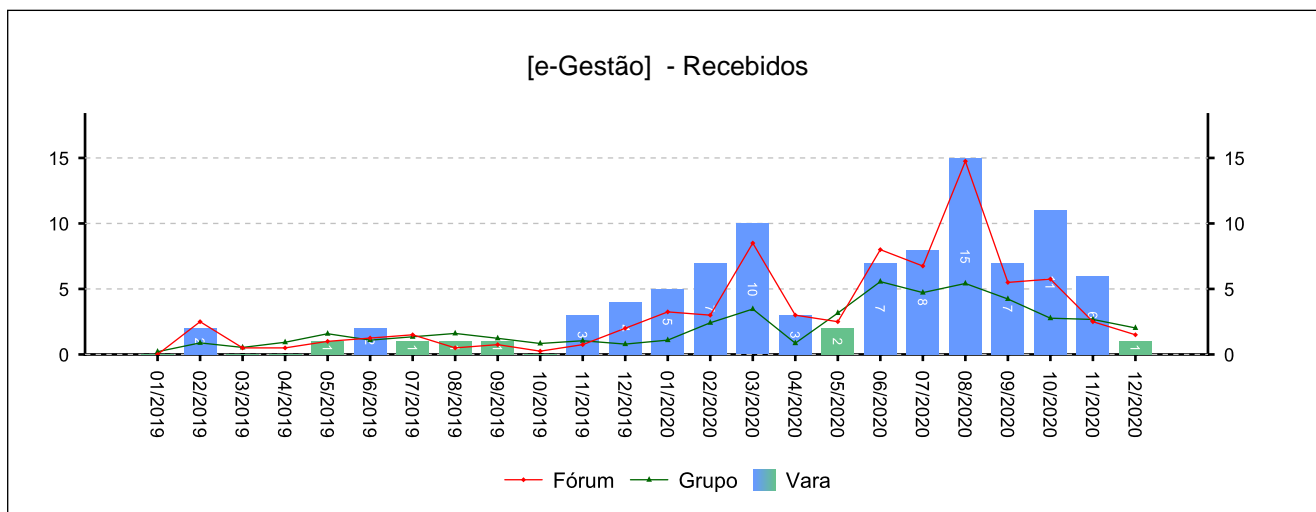
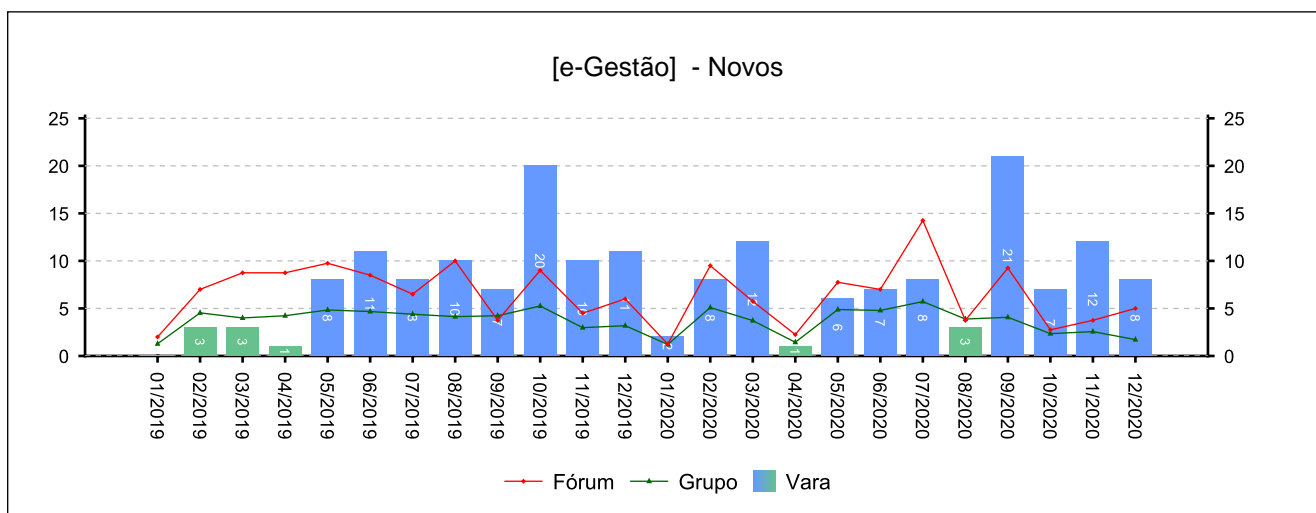


## 8 - RECURSOS

(fonte: e-Gestão)

### 8.4 - Agravo de Instrumento

NOVOS	COM JUÍZO DE ADMISSIBILIDADE	SEM JUÍZO DE ADMISSIBILIDADE
93	77	23
<i>Período: 02/2020 a 12/2020</i>		

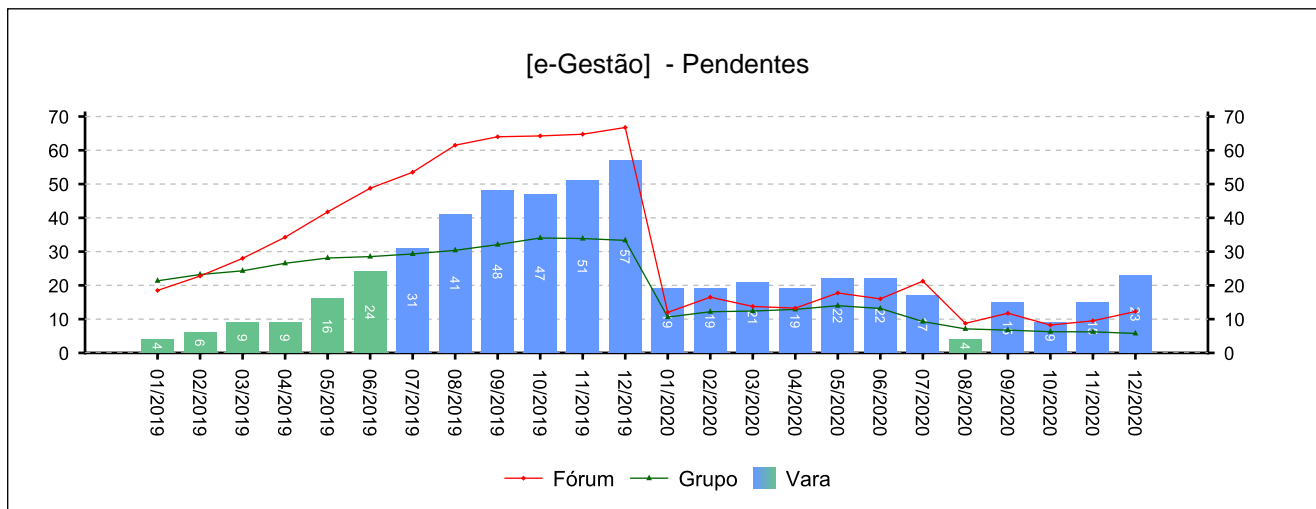




## 8 - RECURSOS

(fonte: e-Gestão)

### 8.4 - Agravo de Instrumento





## 8 - RECURSOS

(fonte: e-Gestão)

### 8.5 - Total de Recursos

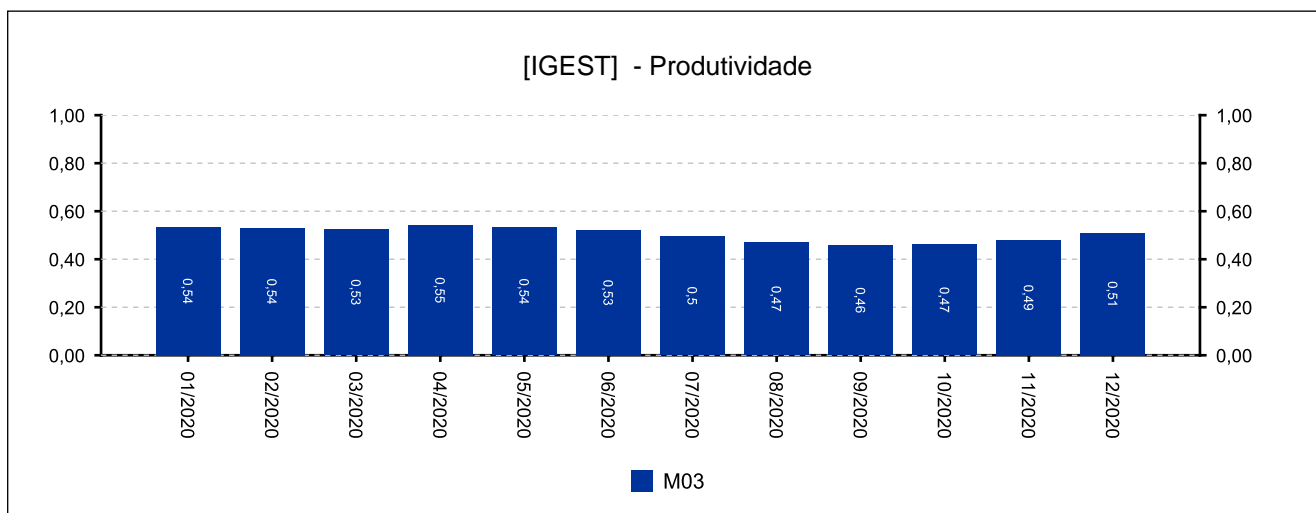
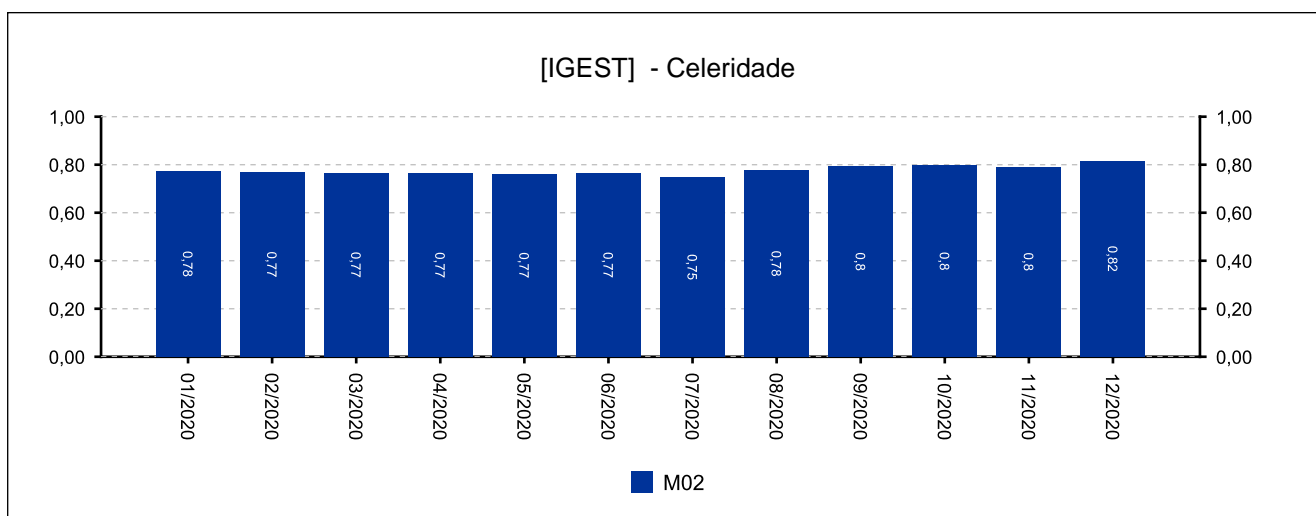
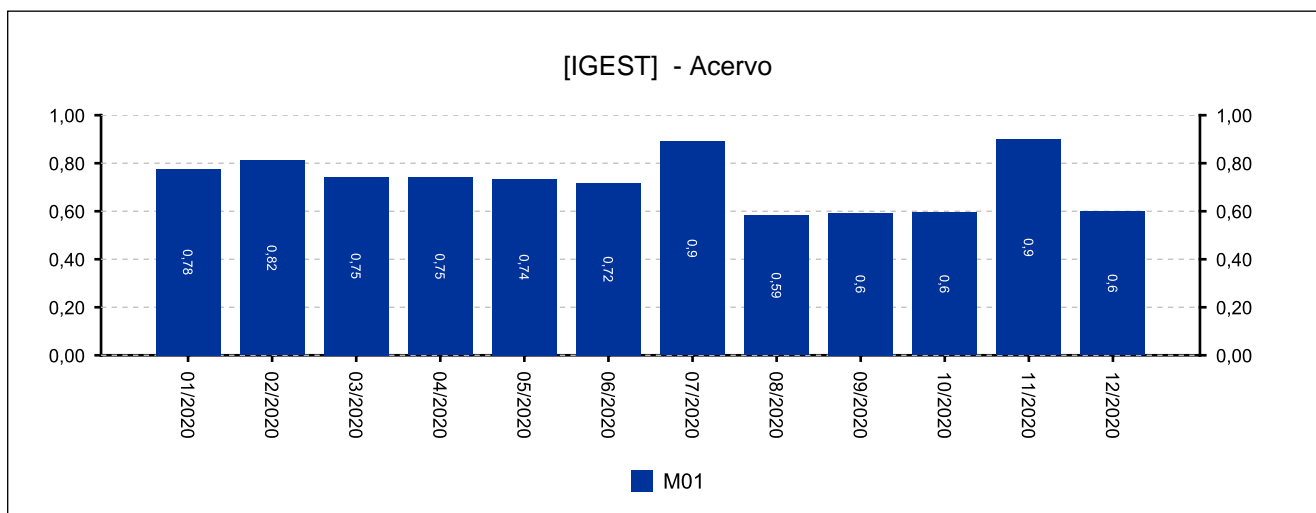
NOVOS	COM JUÍZO DE ADMISSIBILIDADE	SEM JUÍZO DE ADMISSIBILIDADE
972	809	155
<i>Período: 02/2020 a 12/2020</i>		



## 9 - ÍNDICE NACIONAL DE GESTÃO DE DESEMPENHO DA JUSTIÇA DO TRABALHO

(fonte: e-SInCor - IGEST e Horus - TRT8)

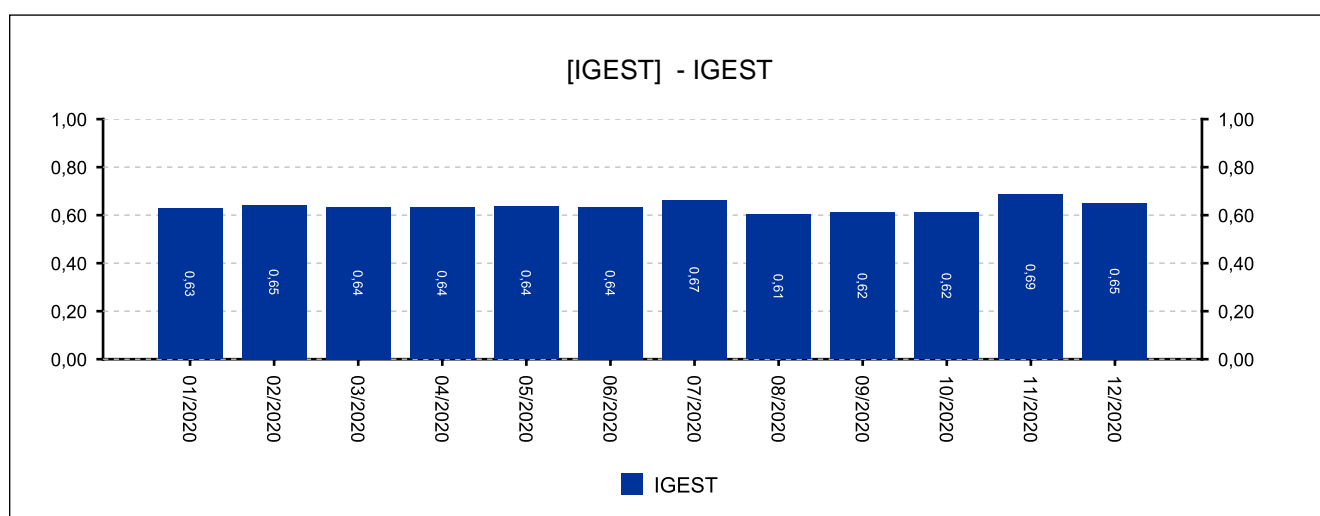
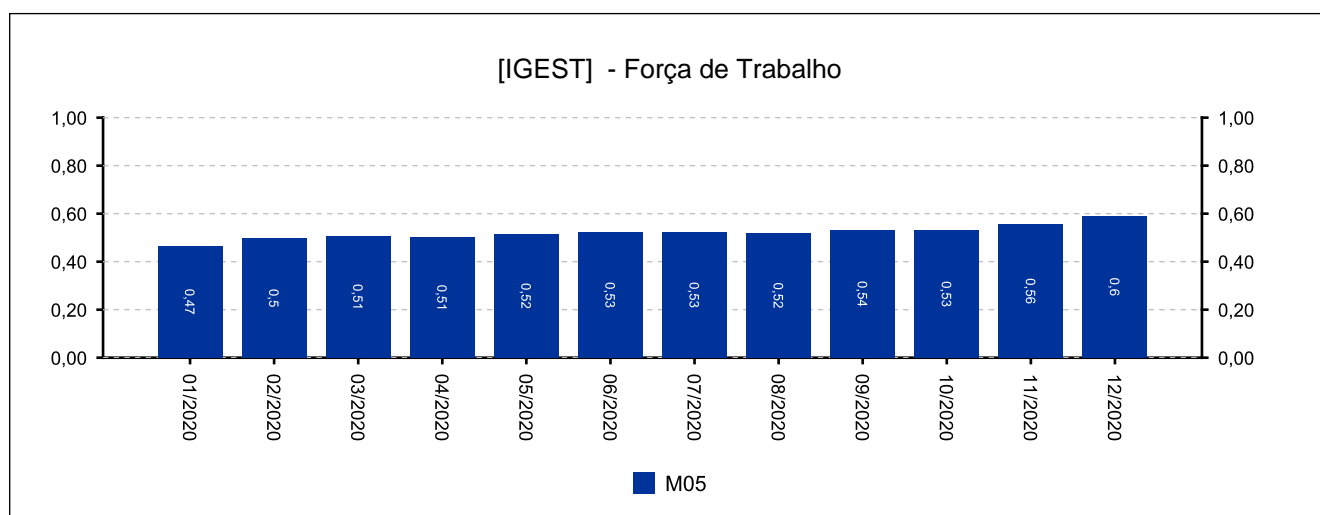
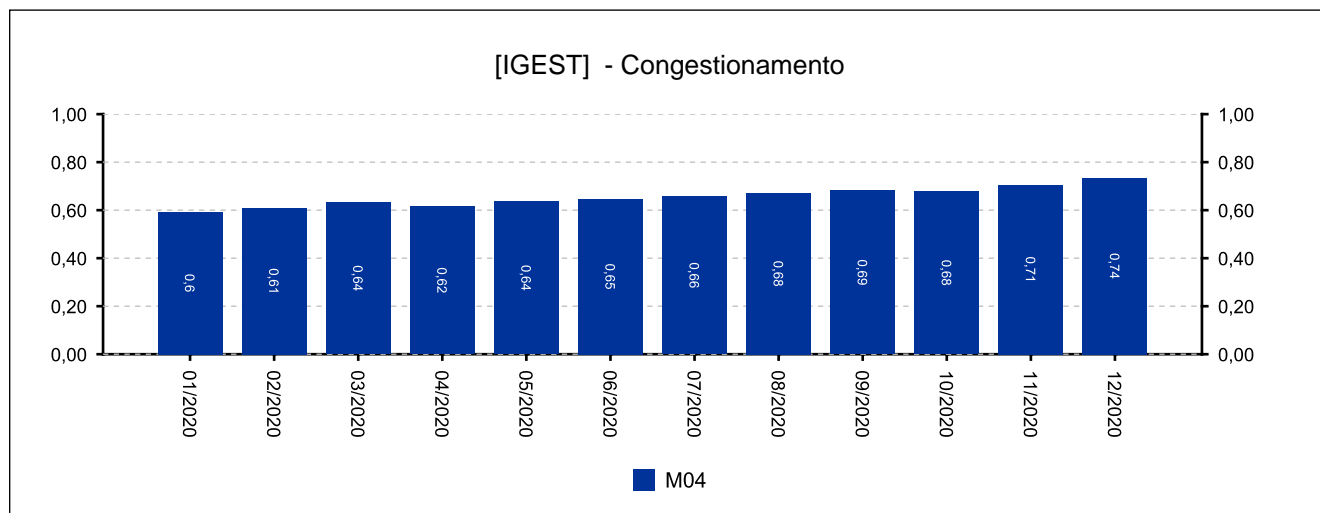
DATA IGEST	M01	M02	M03	M04	M05	IGEST
10/2020	0,5937	0,7957	0,4611	0,6788	0,5299	0,6118
11/2020	0,8983	0,7912	0,4801	0,7058	0,5546	0,6860
12/2020	0,5992	0,8164	0,5090	0,7348	0,5903	0,6499





## 9 - ÍNDICE NACIONAL DE GESTÃO DE DESEMPENHO DA JUSTIÇA DO TRABALHO

(fonte: e-SInCor - IGEST e Horus - TRT8)





## 10.1 - AFERIÇÃO DE RESULTADOS - SOLUCIONADOS [01/2020 a 12/2020]

(fonte: e-Gestão e Relatório de Aferição de Resultados)

Processos - Informações Individuais	Quantidade	Média Mensal	
		Total	RARIA*
Processos solucionados - com exame de mérito (conciliações) [A]	486	40,5	25,5
Processos solucionados - com exame de mérito (exceto conciliações) [B]	740	61,7	38,8
Processos solucionados - com exame de mérito [A + B]	1.226	102,2	64,3
Processos solucionados - sem exame de mérito	130	10,8	6,8
Incidentes Processuais Resolvidos	670	55,8	35,1
Dias-Juiz	572	47,7	---

\*Aferição de Resultado Individual Aproximado

Processos - Informações do Grupo	Quantidade	Média Mensal	
		Total	RARIA*
Processos solucionados - com exame de mérito (conciliações) [A]	26.229	50,8	27,6
Processos solucionados - com exame de mérito (exceto conciliações) [B]	33.482	64,9	35,2
Processos solucionados - com exame de mérito [A + B]	59.711	115,7	62,8
Processos solucionados - sem exame de mérito	6.803	13,2	7,2
Incidentes Processuais Resolvidos	33.215	64,4	35,0
Dias-Juiz	28.503	55,2	---

\*Aferição de Resultado Individual Aproximado

Processos - Informações do TRT15	Quantidade	Média Mensal	
		Total	RARIA*
Processos solucionados - com exame de mérito (conciliações) [A]	70.409	38,3	25,5
Processos solucionados - com exame de mérito (exceto conciliações) [B]	94.044	51,2	34,0
Processos solucionados - com exame de mérito [A + B]	164.453	89,6	59,5
Processos solucionados - sem exame de mérito	19.905	10,8	7,2
Incidentes Processuais Resolvidos	89.371	48,7	32,4
Dias-Juiz	82.862	45,1	---

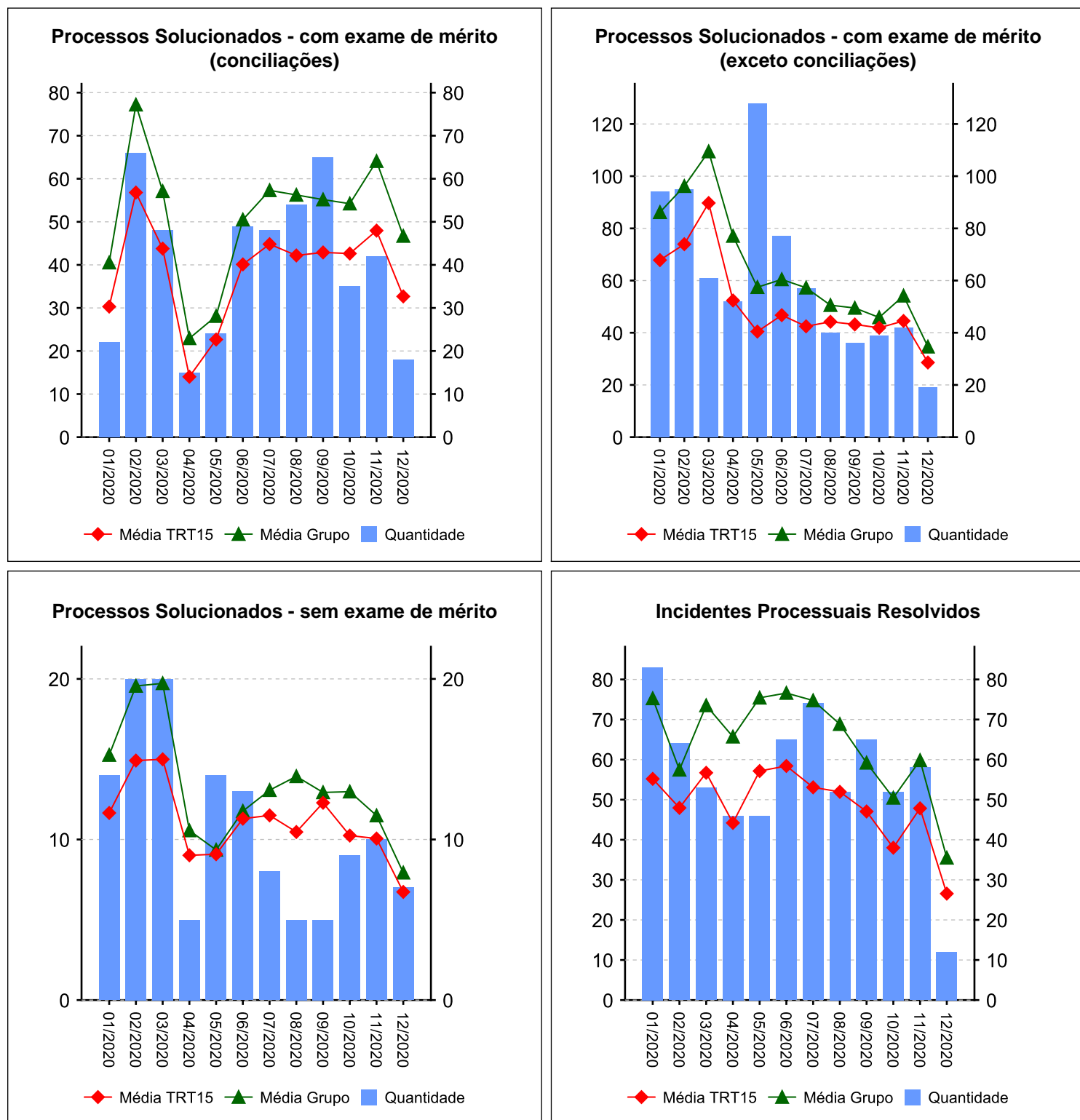
\*Aferição de Resultado Individual Aproximado



### 10.1 - AFERIÇÃO DE RESULTADOS - SOLUCIONADOS [01/2020 a 12/2020]

(fonte: e-Gestão e Relatório de Aferição de Resultados)

## Resumo - Processos





## 10.2 - AFERIÇÃO DE RESULTADOS - AUDIÊNCIAS [01/2020 a 12/2020]

(fonte: e-Gestão e Relatório de Aferição de Resultados)

Informações Individuais	Quantidade	Média Mensal	
		Total	RARIA*
Sessões de audiência realizadas - inicial	565	47,1	29,6
Sessões de audiência realizadas - instrução	374	31,2	19,6
Sessões de audiência realizadas - una	189	15,8	9,9
Sessões de audiência realizadas - conciliação na fase de conhecimento	353	29,4	18,5
Sessões de audiência realizadas - conciliação na fase de execução	537	44,8	28,2
Sessões de audiência realizadas - justificação prévia	0	0,0	0,0
Sessões de audiência realizadas - instrução e julgamento	0	0,0	0,0
Sessões de audiência realizadas - encerramento de instrução	0	0,0	0,0
Sessões de audiência realizadas - inquirição de testemunha (juízo	11	0,9	0,6
Sessões de audiência realizadas - una + instrução	563	46,9	29,5
Sessões de audiência realizadas - conciliação conhecimento + execução	890	74,2	46,7
Dias-Juiz	572	47,7	---

\*Aferição de Resultado Individual Aproximado

Informações do Grupo	Quantidade	Média Mensal	
		Total	RARIA*
Dias-Juiz	28.503	55,2	---

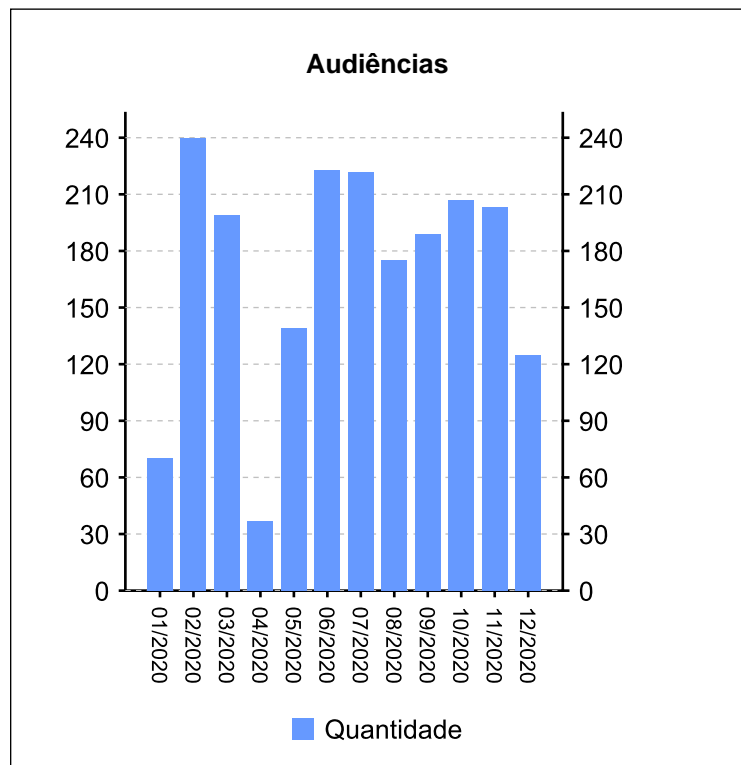
Informações do TRT15	Quantidade	Média Mensal	
		Total	RARIA*
Dias-Juiz	82.862	45,1	---



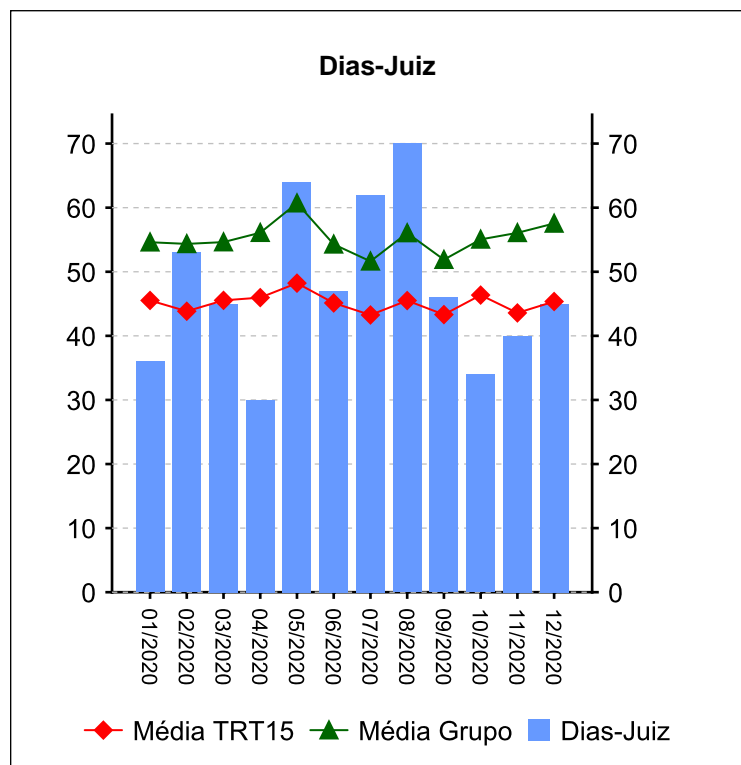
## 10.2 - AFERIÇÃO DE RESULTADOS - AUDIÊNCIAS [01/2020 a 12/2020]

(fonte: e-Gestão e Relatório de Aferição de Resultados)

### Resumo - Audiências



Audiências	Conciliação Conhec.	Conciliação Exec.	Inicial	Instrução	UNA	Total
01/2020	6	3	0	27	33	69
02/2020	42	46	9	62	79	238
03/2020	21	47	2	54	74	198
04/2020	7	30	0	0	0	37
05/2020	22	57	60	0	0	139
06/2020	14	64	137	3	3	221
07/2020	39	58	115	5	0	217
08/2020	45	52	75	3	0	175
09/2020	86	40	42	21	0	189
10/2020	26	59	45	77	0	207
11/2020	35	46	50	72	0	203
12/2020	10	35	30	50	0	125
<b>Total</b>	<b>353</b>	<b>537</b>	<b>565</b>	<b>374</b>	<b>189</b>	<b>2018</b>



Dias-Juiz	
Mês/Ano	Qtd
01/2020	36
02/2020	53
03/2020	45
04/2020	30
05/2020	64
06/2020	47
07/2020	62
08/2020	70
09/2020	46
10/2020	34
11/2020	40
12/2020	45
<b>Média Mensal</b>	<b>47,7</b>

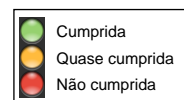
### 11 - METAS NACIONAIS [até 12/2020]:

(fonte: e-Gestão e Relatório de Acompanhamento de Metas)

#### Meta 1 [CNJ 2019] - Julgar mais processos que os distribuídos

Julgar quantidade maior de processos de conhecimento do que os distribuídos no ano

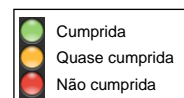
Casos Novos	Solucionados	Meta	Pendentes de Solução	Média Mensal de Casos Novos	Média Mensal de Processos Solucionados	Grau de Cumprimento
1954	2668	1954	0	163	222	100 %



#### Meta 2 [CNJ 2019] - Julgar processos mais antigos

Identificar e julgar, até 31/12/2019, pelo menos 92% dos processos distribuídos até 31/12/2017

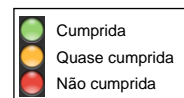
Processos distribuídos até 31/12/2017	Meta	Solucionados	Pendentes de Solução	Média Mensal de Processos Solucionados (Total)	Média Mensal de Processos Solucionados (Meta 2)	Taxa de soluções Meta 2 x Total*	Grau de Cumprimento
2683	2468	2198	270	222	61	27 %	89 %



#### Meta 5 [CNJ 2019] - Impulsionar processos à execução

Baixar quantidade maior de processos de execução do que o total de casos novos de execução no ano corrente

Execuções Iniciadas	Execuções Baixadas	Meta	Execuções Pendentes	Média Mensal de Execuções Iniciadas	Média Mensal de Execuções Baixadas	Grau de Cumprimento
1014	1095	1014	0	84	91	100 %



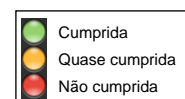


## 11 - METAS NACIONAIS [até 12/2020]:

(fonte: e-Gestão e Relatório de Acompanhamento de Metas)

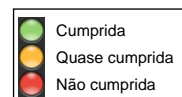
### Meta 6 [CNJ 2019] - Priorizar o julgamento das ações coletivas Identificar e julgar, até 31/12/2019, 98% das ações coletivas distribuídas até 31/12/2016

Processos pendentes da meta em 31/12/2016	Processos solucionados a partir de 01/01/2017	Pendentes de Solução (Calculado)	Pendentes de Solução na meta (e-Gestão)	Grau de Cumprimento
59	61	0	1	98 %



### Meta 5 [JT 2019] - Tempo médio de Duração do Processo - Conhecimento Reduzir em 4% o prazo médio em relação ao ano base 2017 [TMDP1c]

Prazo Médio em 2017	Prazo Médio em 2019	Meta	Grau de Cumprimento
611	612	587	96 %




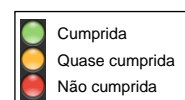
## 11 - METAS NACIONAIS [até 12/2020]:

(fonte: e-Gestão e Relatório de Acompanhamento de Metas)

### Meta 1 [CNJ 2020] - Julgar mais processos que os distribuídos

Julgar quantidade maior de processos de conhecimento do que os distribuídos no ano

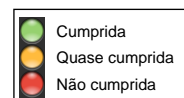
Casos Novos	Solucionados	Meta	Pendentes de Solução	Média Mensal de Casos Novos	Média Mensal de Processos Solucionados	Grau de Cumprimento
1572	1356	1572	216	131	113	86 % 



### Meta 2 [CNJ 2020] - Julgar processos mais antigos


Identificar e julgar, até 31/12/2020, pelo menos 92% dos processos distribuídos até 31/12/2018

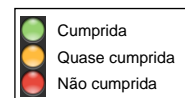
Processos distribuídos até 31/12/2018	Meta	Solucionados	Pendentes de Solução	Média Mensal de Processos Solucionados (Total)	Média Mensal de Processos Solucionados (Meta 2)	Taxa de soluções Meta 2 x Total*	Grau de Cumprimento
1938	1783	1540	243	113	43	38 % 	86 % 



### Meta 5 [CNJ 2020] - Impulsionar processos à execução

Baixar quantidade maior de processos de execução do que o total de casos novos de execução no ano corrente

Execuções Iniciadas	Execuções Baixadas	Meta	Execuções Pendentes	Média Mensal de Execuções Iniciadas	Média Mensal de Execuções Baixadas	Grau de Cumprimento
651	474	651	177	54	40	73 % 



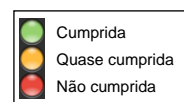
### 11 - METAS NACIONAIS [até 12/2020]:

(fonte: e-Gestão e Relatório de Acompanhamento de Metas)

#### Meta 6 [CNJ 2020] - Priorizar o julgamento das ações coletivas

Identificar e julgar, até 31/12/2020, 95% das ações coletivas distribuídas até 31/12/2017

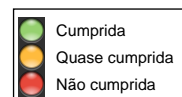
Processos distribuídos até 31/12/2017	Meta	Solucionados	Pendentes de Solução	Média Mensal de Processos Solucionados (Total)	Média Mensal de Processos Solucionados (Meta 6)	Taxa de soluções Meta 6 x Total*	Grau de Cumprimento
45	43	44	0	113	0,9	1 %	100 %



#### Meta 5 [JT 2020] - Tempo médio de Duração do Processo - Conhecimento

Reduzir em 4% o prazo médio em relação ao ano base 2018 [TMDP1c]

Prazo Médio em 2018	Prazo Médio em 2020	Meta	Grau de Cumprimento
577	585	554	94 %





## 12 - ARRECADAÇÃO

(fonte: e-Gestão)

<b>CUSTAS E EMOLUMENTOS</b>	<b>IMPOSTO DE RENDA</b>	<b>CONTRIBUIÇÃO PREVIDENCIÁRIA</b>
R\$ 238.110,03	R\$ 89.359,74	R\$ 1.631.935,58
<i>Período: 02/2020 a 12/2020</i>		





### 13 - PENDENTES DE SOLUÇÃO

(fonte: e-Gestão)

ANO	PROCESSOS
2010	1
2012	2
2013	11
2014	6
2015	30
2016	87
2017	320
2018	383
2019	1033
2020	1330
<i>Período: até 12/2020</i>	